



# Instituto Municipal de Planeación de Bahía de Banderas NAYARIT

## Estado de Situación Financiera

Al 31/dic./2023

(Cifras en Pesos)

Usu: SUPERVISOR

Rep: rptEstadoSituacionFinanciera\_ant

Fecha y 12/feb./2024

hora de Impresión 12:04 p. m.

ACTIVO	2023	2022*	PASIVO	2023	2022*
<b>ACTIVO CIRCULANTE</b>	<b>\$2,013,472.14</b>	<b>\$2,437,766.35</b>	<b>PASIVO CIRCULANTE</b>	<b>\$626,727.00</b>	<b>\$450,759.67</b>
EFFECTIVO Y EQUIVALENTES	\$2,010,271.72	\$2,415,065.93	CUENTAS POR PAGAR A CORTO PLAZO	\$626,150.15	\$450,182.82
DERECHOS A RECIBIR EFECTIVO O EQUIVALENTES	\$0.42	\$0.42	DOCUMENTOS POR PAGAR A CORTO PLAZO	\$576.85	\$576.85
DERECHOS A RECIBIR BIENES O SERVICIOS	\$3,200.00	\$22,700.00	<b>Total de Pasivos Circulantes</b>	<b>\$626,727.00</b>	<b>\$450,759.67</b>
<b>Total de Activos Circulantes</b>	<b>\$2,013,472.14</b>	<b>\$2,437,766.35</b>	<b>PASIVO NO CIRCULANTE</b>	<b>\$0.00</b>	<b>\$0.00</b>
<b>ACTIVO NO CIRCULANTE</b>	<b>\$2,262,916.05</b>	<b>\$1,324,176.20</b>	<b>Total del Pasivo</b>	<b>\$626,727.00</b>	<b>\$450,759.67</b>
BIENES MUEBLES	\$4,621,898.58	\$3,156,726.82	<b>HACIENDA PÚBLICA/ PATRIMONIO</b>		
ACTIVOS INTANGIBLES	\$89,557.57	\$84,019.28	<b>HACIENDA PÚBLICA/PATRIMONIO CONTRIBUIDO</b>	<b>\$0.00</b>	<b>\$0.00</b>
DEPRECIACIÓN, DETERIORO Y AMORTIZACIÓN ACUMU	-\$2,448,540.10	-\$1,916,569.88	<b>HACIENDA PÚBLICA/PATRIMONIO GENERADO</b>	<b>\$3,649,661.19</b>	<b>\$3,311,182.88</b>
<b>Total de Activos No Circulantes</b>	<b>\$2,262,916.05</b>	<b>\$1,324,176.20</b>	RESULTADOS DEL EJERCICIO (AHORRO/ DESAHORRO)	\$1,892,185.74	-\$550,784.54
<b>Total del Activo</b>	<b>\$4,276,388.19</b>	<b>\$3,761,942.55</b>	RESULTADOS DE EJERCICIOS ANTERIORES	\$1,757,475.45	\$3,861,967.42
			<b>EXCESO O INSUFICIENCIA EN LA ACTUALIZACIÓN DE LA HA</b>	<b>\$0.00</b>	<b>\$0.00</b>
			<b>Total Hacienda Pública/Patrimonio</b>	<b>\$3,649,661.19</b>	<b>\$3,311,182.88</b>
			<b>Total del Pasivo y Hacienda Pública/Patrimonio</b>	<b>\$4,276,388.19</b>	<b>\$3,761,942.55</b>

"Bajo protesta de decir verdad declaramos que los Estados Financieros y sus notas, son razonablemente correctos y son responsabilidad del emisor".

*Guillermina Saldana Flores*

GUILLERMINA SALDANA FLORES  
ELABORA CONTADORA DE IMPLAN

*Irene Nataly Ortega Arechiga*

IRENE NATALY ORTEGA ARECHIGA  
REVISASUBDIRECTORA ADMINISTRATIVA DE IMPLAN

*Arantxa Stefania Muro Castaneda*

ARANTXA STEFANIA MURO CASTANEDA  
AUTORIZA ENCARGADA DESPACHO DE LA DIRECCION  
GENERAL IMPLAN

\*Importe Basados en Saldo Iniciales



# Instituto Municipal de Planeación de Bahía de Banderas NAYARIT

**Estado de Variación en la Hacienda Pública**  
**Del 01/ene/2023 Al 31/dic./2023**  
(Cifras en Pesos)

Usr: SUPERVISOR  
Rep: rptEstadoVariacionHacienda

Fecha y hora de Impresión 12/feb./2024  
12:05 p. m.

Concepto	Hacienda Pública/ Patrimonio Contribuido	Hacienda Pública/ Patrimonio Generado De Ejercicios Anteriores	Hacienda Pública/ Patrimonio Generado Del Ejercicio	Exceso o Insuficiencia en la Actualización de la Hacienda Pública / Patrimonio	Total
<b>HACIENDA PÚBLICA/PATRIMONIO CONTRIBUIDO NETO DE 2022</b>	\$0.00	\$0.00	\$0.00	\$0.00	\$0.00
APORTACIONES	\$0.00	\$0.00	\$0.00	\$0.00	\$0.00
DONACIONES DE CAPITAL	\$0.00	\$0.00	\$0.00	\$0.00	\$0.00
ACTUALIZACIÓN DE LA HACIENDA PÚBLICA/PATRIMONIO	\$0.00	\$0.00	\$0.00	\$0.00	\$0.00
<b>HACIENDA PÚBLICA /PATRIMONIO GENERADO NETO DE 2022</b>	\$0.00	\$3,861,967.42	-\$550,784.54	\$0.00	\$3,311,182.88
RESULTADOS DEL EJERCICIO (AHORRO/ DESAHORRO)	\$0.00	\$0.00	-\$550,784.54	\$0.00	-\$550,784.54
RESULTADOS DE EJERCICIOS ANTERIORES	\$0.00	\$3,861,967.42	\$0.00	\$0.00	\$3,861,967.42
REVALÚOS	\$0.00	\$0.00	\$0.00	\$0.00	\$0.00
RESERVAS	\$0.00	\$0.00	\$0.00	\$0.00	\$0.00
RECTIFICACIONES DE RESULTADOS DE EJERCICIOS ANTERIORES	\$0.00	\$0.00	\$0.00	\$0.00	\$0.00
<b>EXCESO O INSUFICIENCIA EN LA ACTUALIZACIÓN DE LA HACIENDA PÚBLICA/ PATRIMONIO NETO DE 2022</b>	\$0.00	\$0.00	\$0.00	\$0.00	\$0.00
RESULTADO POR POSICIÓN MONETARIA	\$0.00	\$0.00	\$0.00	\$0.00	\$0.00
RESULTADO POR TENENCIA DE ACTIVOS NO MONETARIOS	\$0.00	\$0.00	\$0.00	\$0.00	\$0.00
<b>HACIENDA PÚBLICA / PATRIMONIO NETO FINAL DE 2022</b>	\$0.00	\$3,861,967.42	-\$550,784.54	\$0.00	\$3,311,182.88
<b>CAMBIOS EN LA HACIENDA PÚBLICA/PATRIMONIO CONTRIBUIDO NETO DE 2023</b>	\$0.00	\$0.00	\$0.00	\$0.00	\$0.00
APORTACIONES	\$0.00	\$0.00	\$0.00	\$0.00	\$0.00
DONACIONES DE CAPITAL	\$0.00	\$0.00	\$0.00	\$0.00	\$0.00
ACTUALIZACIÓN DE LA HACIENDA PÚBLICA/PATRIMONIO	\$0.00	\$0.00	\$0.00	\$0.00	\$0.00
<b>VARIACIONES DE LA HACIENDA PÚBLICA / PATRIMONIO GENERADO NETO DE 2023</b>	\$0.00	-\$2,104,491.97	\$2,442,970.28	\$0.00	\$338,478.31
RESULTADOS DEL EJERCICIO (AHORRO/ DESAHORRO)	\$0.00	\$0.00	\$1,892,185.74	\$0.00	\$1,892,185.74
RESULTADOS DE EJERCICIOS ANTERIORES	\$0.00	-\$2,104,491.97	\$550,784.54	\$0.00	-\$1,553,707.43
REVALÚOS	\$0.00	\$0.00	\$0.00	\$0.00	\$0.00
RESERVAS	\$0.00	\$0.00	\$0.00	\$0.00	\$0.00
RECTIFICACIONES DE RESULTADOS DE EJERCICIOS ANTERIORES	\$0.00	\$0.00	\$0.00	\$0.00	\$0.00
<b>CAMBIOS EN EL EXCESO O INSUFICIENCIA EN LA ACTUALIZACIÓN DE LA HACIENDA PÚBLICA/ PATRIMONIO NETO DE 2023</b>	\$0.00	\$0.00	\$0.00	\$0.00	\$0.00
RESULTADO POR POSICIÓN MONETARIA	\$0.00	\$0.00	\$0.00	\$0.00	\$0.00
RESULTADO POR TENENCIA DE ACTIVOS NO MONETARIOS	\$0.00	\$0.00	\$0.00	\$0.00	\$0.00
<b>HACIENDA PÚBLICA / PATRIMONIO NETO FINAL DE 2023</b>	\$0.00	\$1,757,475.45	\$1,892,185.74	\$0.00	\$3,649,661.19



Instituto Municipal de Planeación de Bahía de Banderas  
NAYARIT

Estado de Variación en la Hacienda Pública  
Del 01/ene/2023 Al 31/dic./2023  
(Cifras en Pesos)

Usr: SUPERVISOR  
Rep: rptEstadoVariacionHacienda


Fecha y hora de Impresión | 12/feb./2024  
12:05 p. m.

Concepto	Hacienda Pública/ Patrimonio Contribuido	Hacienda Pública/ Patrimonio Generado De Ejercicios Anteriores	Hacienda Pública/ Patrimonio Generado Del Ejercicio	Exceso o Insuficiencia en la Actualización de la Hacienda Pública / Patrimonio	Total
----------	--	---	--	--	-------

"Bajo protesta de decir verdad declaramos que los Estados Financieros y sus notas, son razonablemente correctos y son responsabilidad del emisor".



GUILLERMINA SALDANA FLORES  
ELABORA CONTADORA DE IMPLAN



IRENE NATALY ORTEGA ARECHIGA  
REVISASUBDIRECTORA ADMINISTRATIVA DE IMPLAN



ARANTXA STEFANIA MURO CASTANEDA  
AUTORIZA ENCARGADA DESPACHO DE LA DIRECCION  
GENERAL IMPLAN



Instituto Municipal de Planeación de Bahía de Banderas  
NAYARIT

Estado de Cambios en la Situación Financiera

Del 01/ene./2023 Al 31/dic./2023

(Cifras en Pesos)

Utr: SUPERVISOR

Rep: rptEstadoCambiosSituacionFinancieraC

Fecha y 12/feb./2024

hora de Impresión 12:06 p. m.

Concepto	2023	2022	Origen	Aplicación
<b>ACTIVO</b>	<b>\$4,276,388.19</b>	<b>\$3,761,942.55</b>	<b>\$956,264.43</b>	<b>\$1,470,710.07</b>
<b>ACTIVO CIRCULANTE</b>	<b>\$2,013,472.14</b>	<b>\$2,437,766.35</b>	<b>\$424,294.21</b>	
EFFECTIVO Y EQUIVALENTES	\$2,010,271.72	\$2,415,065.93	\$404,794.21	
DERECHOS A RECIBIR EFECTIVO O EQUIVALENTES	\$0.42	\$0.42		
DERECHOS A RECIBIR BIENES O SERVICIOS	\$3,200.00	\$22,700.00	\$19,500.00	
<b>ACTIVO NO CIRCULANTE</b>	<b>\$2,262,916.05</b>	<b>\$1,324,176.20</b>	<b>\$531,970.22</b>	<b>\$1,470,710.07</b>
BIENES MUEBLES	\$4,621,898.58	\$3,156,726.82		\$1,465,171.76
ACTIVOS INTANGIBLES	\$89,557.57	\$84,019.26		\$5,538.31
DEPRECIACIÓN, DETERIORO Y AMORTIZACIÓN ACUMULADA DE BIENES	-\$2,448,540.10	-\$1,916,569.88	\$531,970.22	
<b>PASIVO</b>	<b>\$626,727.00</b>	<b>\$450,759.67</b>	<b>\$175,967.33</b>	
<b>PASIVO CIRCULANTE</b>	<b>\$626,727.00</b>	<b>\$450,759.67</b>	<b>\$175,967.33</b>	
CUENTAS POR PAGAR A CORTO PLAZO	\$626,150.15	\$450,182.82	\$175,967.33	
DOCUMENTOS POR PAGAR A CORTO PLAZO	\$576.85	\$576.85		
<b>PASIVO NO CIRCULANTE</b>	<b>\$0.00</b>	<b>\$0.00</b>		
<b>HACIENDA PÚBLICA/ PATRIMONIO</b>	<b>\$3,649,661.19</b>	<b>\$3,311,182.88</b>	<b>\$2,442,970.28</b>	<b>\$2,104,491.97</b>
HACIENDA PÚBLICA/PATRIMONIO CONTRIBUIDO	\$0.00	\$0.00		
<b>HACIENDA PÚBLICA /PATRIMONIO GENERADO</b>	<b>\$3,649,661.19</b>	<b>\$3,311,182.88</b>	<b>\$2,442,970.28</b>	<b>\$2,104,491.97</b>
RESULTADOS DEL EJERCICIO (AHORRO/ DESAHORRO)	\$1,892,185.74	-\$550,784.54	\$2,442,970.28	
RESULTADOS DE EJERCICIOS ANTERIORES	\$1,757,475.45	\$3,861,967.42		\$2,104,491.97
<b>EXCESO O INSUFICIENCIA EN LA ACTUALIZACIÓN DE LA HACIENDA PÚBLICA/ PATRIMONIO</b>	<b>\$0.00</b>	<b>\$0.00</b>		

*Handwritten mark*

*Handwritten signature*

*Handwritten signature*

\*Importe Basados en Saldo Iniciales



Instituto Municipal de Planeación de Bahía de Banderas  
NAYARIT

Estado de Cambios en la Situación Financiera  
Del 01/ene./2023 Al 31/dic./2023  
(Cifras en Pesos)

Usr: SUPERVISOR  
Rep: rptEstadoCambiosSituacionFinancieraC

Fecha y hora de Impresión | 12/feb./2024  
12:06 p. m.

Concepto	2023	2022	Origen	Aplicación
----------	------	------	--------	------------

"Bajo protesta de decir verdad declaramos que los Estados Financieros y sus notas, son razonablemente correctos y son responsabilidad del emisor".

*Guillermina Saldana Flores*

GUILLERMINA SALDANA FLORES  
ELABORA CONTADORA DE IMPLAN

*Irene Nataly Ortega Arechiga*

IRENE NATALY ORTEGA ARECHIGA  
REVISA SUBDIRECTORA ADMINISTRATIVA DE IMPLAN

*Arantxa Stefania Muro Castaneda*

ARANTXA STEFANIA MURO CASTANEDA  
AUTORIZA ENCARGADA DESPACHO DE LA DIRECCION  
GENERAL DE IMPLAN



**INSTITUTO MUNICIPAL DE PLANEACIÓN PARA BAHÍA DE BANDERAS, NAYARIT.**  
**Informe de Pasivos Contingentes**  
Del 01 de Enero al 31 de Diciembre de 2023


En cumplimiento a lo dispuesto por los artículos 46, fracción I, inciso f y 52 de la Ley General de Contabilidad Gubernamental; y artículo 31, inciso A, fracción I, inciso f de la ley de fiscalización y rendición de cuentas del estado de Nayarit; en relación al Informe sobre Pasivos Contingentes;

Se informa que, dentro del periodo correspondiente al presente informe de avance de gestión financiera, el Instituto Municipal de Planeación de Bahía de Banderas, Nayarit.; no cuenta con pasivos contingentes que reportar durante el presente ejercicio; que deriven de alguna obligación posible presente o futura, cuya existencia y/o realización sea incierta, y en consecuencia no se presenta Informe sobre pasivos contingentes.

Lo anterior, de conformidad con lo establecido en el capítulo VII, numeral III, inciso h) último párrafo, del Manual de Contabilidad Gubernamental emitido por el CONAC, donde se establece en términos generales que:

“Los pasivos contingentes son obligaciones que tienen su origen en hechos específicos e independientes del pasado que en el futuro pueden ocurrir o no y, de acuerdo con lo que acontezca, desaparecen o se convierten en pasivos reales por ejemplo, juicios, garantías, avales, costos de planes de pensiones, jubilaciones, etc.”

Bajo protesta de decir verdad declaramos que los estados financieros y sus notas, son razonablemente correctos y son responsabilidad del emisor.

  
\_\_\_\_\_  
GUILLERMINA SALDANA FLORES  
ELABORA CONTADORA DE IMPLAN

  
\_\_\_\_\_  
IRENE NATALY ORTEGA ARECHIGA  
REVISASUBDIRECTORA ADMINISTRATIVA DE IMPLAN

  
\_\_\_\_\_  
ARANTXA STEFANIA MURO CASTAÑEDA  
AUTORIZA ENCARGADA DESPACHO DE LA DIRECCION  
GENERAL DE IMPLAN.

## a) NOTAS DE DESGLOSE

## I) NOTAS AL ESTADO DE SITUACIÓN FINANCIERA

**Activo**

## • Efectivo y Equivalentes

A continuación se relacionan las cuentas que integran el rubro de efectivo y equivalentes:

Concepto	2023
<b>EFFECTIVO</b>	
FONDO GENERAL	\$ 2,400.00
<b>Suma</b>	<b>\$ 2,400.00</b>

Concepto	2023
<b>BANCOS/TESORERÍA</b>	
INVERSIONES TEMPORALES (HASTA 3 MESES)	\$ 2,007,871.72
FONDOS CON AFECTACIÓN ESPECÍFICA	\$ .00
<b>Suma</b>	<b>\$ 2,007,871.72</b>

**Bancos/Tesorería**

 Representa el monto de efectivo disponible propiedad de **ENTE/INSTITUTO**, en instituciones bancarias, su importe se integra por:

Banco	Importe
BBVA BANCOMER 0111526456	\$ 1,941,822.85
BBVA BANCOMER 0111538691	\$ 20,166.46
BBVA BANCOMER 0113268373	\$ 25,636.65
BBVA BANCOMER 0117973322	\$ 20,245.76
BBVA BANCOMER 1532594638	\$ .00
<b>Suma</b>	<b>\$ 2,007,871.72</b>

## • Derechos a recibir Efectivo y Equivalentes y Bienes o Servicios a Recibir

Concepto	2023
CUENTAS POR COBRAR A CORTO PLAZO	\$ .42
DEUDORES DIVERSOS POR COBRAR A CORTO PLAZO	\$ .00
ANTICIPO A PROVEEDORES POR ADQUISICIÓN DE BIENES Y PREST SERV.	\$ 3,200.00
<b>Suma</b>	<b>\$ 3,200.42</b>



Cabe mencionar que el anticipo a proveedor se factura al mes siguiente y se cancela al mismo tiempo.

## • Bienes Muebles, Inmuebles e Intangibles

**Bienes Muebles, Intangibles y Depreciaciones**

Se integra de la siguiente manera:

Concepto	2023
MOBILIARIO Y EQUIPO DE ADMINISTRACIÓN	\$ 2,950,696.83

MOBILIARIO Y EQUIPO EDUCACIONAL Y RECREATIVO	\$ 57,469.99
VEHÍCULOS Y EQUIPO DE TRANSPORTE	\$ 1,182,062.00
MAQUINARIA, OTROS EQUIPOS Y HERRAMIENTAS	\$ 431,669.76
<b>Subtotal BIENES MUEBLES</b>	<b>\$ 4,621,898.58</b>
SOFTWARE	\$ 86,321.17
LICENCIAS	\$ 3,236.40
<b>Subtotal ACTIVOS INTANGIBLES</b>	<b>\$ 89,557.57</b>
DEPRECIACIÓN ACUMULADA DE BIENES MUEBLES	\$ 2,424,298.03
AMORTIZACIÓN ACUMULADA DE BIENES INTANGIBLES	\$ 24,242.07
<b>Subtotal DEPRECIACIÓN, DETERIORO Y AMORTIZACIÓN ACUMULADA DE BIENES</b>	<b>\$ 2,448,540.10</b>
<b>Suma</b>	<b>\$ 2,262,916.05</b>

Los saldos antes señalados provienen del ejercicio fiscal 2018 al 2023.

**Pasivo**

Relativo al Pasivo Circulante y el Pasivo No Circulante, a continuación se presenta su integración:

Concepto	2023
PASIVO CIRCULANTE	\$ 626,727.00
PASIVO NO CIRCULANTE	\$ .00
<b>Suma de Pasivo</b>	<b>\$ 626,727.00</b>

Se informa que el total de los pasivos son a corto plazo, a pagar dentro de un periodo menor a 30 días; por lo anterior no se anexa antigüedad de saldos. Y por su naturaleza, no causa costo alguno adicional por concepto de intereses u otros.

• **Pasivo Circulante**

Destacan entre las principales partidas del Pasivo Circulante las siguientes:

Concepto	Importe
CUENTAS POR PAGAR A CORTO PLAZO	\$ 626,150.15
DOCUMENTOS POR PAGAR A CORTO PLAZO	\$ 576.85
<b>Suma PASIVO CIRCULANTE</b>	<b>\$ 626,727.00</b>

**Servicios Personales por Pagar a Corto Plazo**

El importe de esta cuenta esta constituido principalmente por: Aportaciones de Seguridad Social (patronal), mismas que se pagan en el siguiente mes y un finiquito a la fecha no reclamado.

**Retenciones por Pagar a Corto Plazo**

El importe de esta cuenta esta constituido principalmente por: Retenciones de ISR por Sueldos y Salarios e ISR Asimilados a Salarios mismos que se pagan en el mes siguiente.

II) **NOTAS AL ESTADO DE ACTIVIDADES**

**Gastos y Otras Pérdidas:**

1. Se informa que los gastos reportados en el Ejercicio Fiscal 2023, se integran como sigue:

Concepto	Importe
GASTOS DE FUNCIONAMIENTO	\$ 12,369,579.70
TRANSFERENCIAS, ASIGNACIONES, SUBSIDIOS Y OTRAS AYUDAS	\$ .00
PARTICIPACIONES Y APORTACIONES	\$ .00
INTERESES, COMISIONES Y OTROS GASTOS DE LA DEUDA PÚBLICA	\$ .00
OTROS GASTOS Y PÉRDIDAS EXTRAORDINARIAS/ DEPRECIACIONES	\$ 531,970.22
<b>Suma de GASTOS Y OTRAS PÉRDIDAS</b>	<b>\$ 12,901,549.92</b>

III) **NOTAS AL ESTADO DE VARIACIÓN EN LA HACIENDA PÚBLICA**

En el periodo que se informa no hubo variaciones al Patrimonio Contribuido



En el periodo que se informa el patrimonio generado, procede de la recepción del subsidio municipal.

**IV) NOTAS AL ESTADO DE FLUJOS DE EFECTIVO**

**Efectivo y equivalentes**

1 El análisis del saldo final que figura en la última parte del Estado de Flujo de Efectivo; en la cuenta de efectivo y equivalentes, es como sigue:

Concepto	2023
BANCOS/TESORERÍA	\$ 2,007,871.72
BANCOS/DEPENDENCIAS Y OTROS	\$ .00
FONDO FIJO	2,400.00
INVERSIONES TEMPORALES (HASTA 3 MESES)	0.00
FONDOS CON AFECTACIÓN ESPECÍFICA	0.00
DEPÓSITOS DE FONDOS DE TERCEROS EN GARANTÍA Y/O ADMINISTRACIÓN	\$ .00
<b>Total de EFECTIVO Y EQUIVALENTES</b>	<b>\$ 2,010,271.72</b>

2. Durante el Ejercicio fiscal 2023, estas fueron las adquisiciones de bienes muebles:

Concepto	2023
MUEBLES DE OFICINA	\$ 39,428.00
EQUIPO DE COMPUTO	\$ 841,466.34
EQUIPO EDUCACIONAL Y RECREATIVO	\$ 23,320.70
OTRO MOBILIARIO Y EQUIPO	\$ 6,556.72
VEHICULOS Y EQUIPO DE TRANSPORTE	\$ 554,400.00
<b>BIENES MUEBLES</b>	<b>\$ 1,465,171.76</b>

3. Conciliación de los Flujos de Efectivo Netos de las Actividades de Operación y la cuenta de Ahorro/Desahorro antes de Rubros Extraordinarios.

	2023
Ahorro/Desahorro antes de rubros Extraordinarios	2,424,155.96
<i>Movimientos de partidas (o rubros) que no afectan al efectivo.</i>	
Depreciación	\$ 526,532.00
Amortización	\$ 5,438.22
Partidas extraordinarias	\$ .00

**V) CONCILIACIÓN ENTRE LOS INGRESOS PRESUPUESTARIOS Y CONTABLES, ASÍ COMO ENTRE LOS EGRESOS PRESUPUESTARIOS Y LOS GASTOS CONTABLES**

La conciliación se presenta atendiendo a lo dispuesto por el Acuerdo por el que se emite el formato de conciliación entre los ingresos presupuestarios y contables, así como entre los egresos presupuestarios y los gastos contables.

**b) NOTAS DE MEMORIA (CUENTAS DE ORDEN)**

Se informa que en el periodo comprendido en el presente informe, han sido reconocidos el total de egresos de que se tiene conocimiento; por parte del Instituto. Sin embargo es importante mencionar que al cierre del ejercicio 2023 quedaron Comprometidos Servicios Profesionales en la partida específica (33501) en cantidad de **\$510,400** pesos, derivado de que estos servicios se entregan o concluyen en el ejercicio 2024. Por lo que no se hizo la devolución de subsidio al ayuntamiento al 31 diciembre 2023, y quedaron en bancos para cubrir este compromiso en 2024.

**c) NOTAS DE GESTIÓN ADMINISTRATIVA**

**1. Introducción**

Se presentan los Estados Financieros Contables, Presupuestales y Programáticos, correspondientes al Ejercicio 2023, en cumplimiento a las disposiciones fiscales aplicables.

**2. Panorama Económico y Financiero**

El Organismo Publico Descentralizado denominado Instituto Municipal de Planeacion de Bahia de Banderas, Nayarit.; operara durante el presente ejercicio fiscal, mediante subsidio municipal como unica fuente de financiamiento. El presupuesto de Egresos para el presente Ejercicio Fiscal, contempla el equipamiento, puesta en marcha y consolidacion del Instituto; adicional a la elaboracion de proyectos tecnicos con alcance municipal.

### 3. Autorización e Historia

- a) La creacion del Instituto Municipal de Planeacion de Bahia de Banderas, fue aprobada en sesion de cabildo el 07 de diciembre del 2017; en acuerdo asentado en el acta 00205, y publicado en el Periodico Oficial del Estado de Nayarit; el 15 de Diciembre 2017, con el numero 119, seccion septima.
- b) El subsidio municipal aprobado para el Instituto Municipal de Planeacion para Bahia de Banderas, Nayarit; en el ejercicio fiscal 2023 es por **\$14'788,522.39 M.N.** El cual fue publicado en el Periodico Oficial de Nayarit con fecha 07 de Febrero de 2023; mismo que da origen a la base del presupuesto de egresos desagregado del Organismo Publico Descentralizado denominado Instituto Municipal de Planeacion para Bahia de Banderas, Nayarit; aprobado por la Junta de Gobierno del IMPLAN con fecha del 09 de Enero del 2023.

### 4. Organización y Objeto Social

- a) Objeto social. El IMPLAN tiene por objeto fortalecer y dar carácter institucional al proceso de planeación participativa estratégica integral para el desarrollo sustentable a mediano y largo plazo del Municipio de Bahía de Banderas, atendiendo temas urbanos, de ordenamiento territorial, desarrollo económico, desarrollo social, cultural, ambientales, gubernamentales, de movilidad, seguridad, enunciativamente más no limitativamente, para lograr la modernización, innovación, desarrollo y crecimiento socioeconómico sustentable del municipio, para lo cual coordina los sistemas municipales de gestión basada en resultados, de información geográfica y estadística, planeación democrática y de evaluación del desempeño.
- b) Principal actividad. Coadyuvar con el ayuntamiento con la participación y colaboración social en la formulación del plan municipal de desarrollo y demás planes y proyectos de desarrollo municipal, e implementar los mecanismos necesarios para su eficiente control, seguimiento y evaluación de resultados y proponer al ayuntamiento y autoridades competentes la actualización y modificación cuando el desarrollo urbano y las condiciones socioeconómicas así lo requiera. Asi como, proponer y desarrollar políticas públicas municipales, en materia de planeación integral con visión integral, sustentable y de largo plazo. entre otras;
- c) Ejercicio fiscal 2023.
- d) Régimen jurídico. Organismo Publico Descentralizado.
- e) Consideraciones fiscales del ente: Persona Moral con fines no lucrativos, con las siguientes obligaciones; Declaracion Informativa Mensual de Proveedores y entero de Retenciones mensuales de ISR por Sueldos y Salarios.
- f) Estructura organizacional básica. Junta de Gobierno, Direccion General, Subdireccion Administrativa, Subdirección de Planeación, Ordenamiento Territorial y Desarrollo Urbano Sustentable, Subdireccion de Planeacion Estrategica, Programatica Integral y Democratica.
- g) El Organismo; no cuenta con fideicomisos, mandatos y análogos de los cuales es fideicomitente o fideicomisario.

### 5. Bases de Preparación de los Estados Financieros

- a) Se informa por parte del Organismo Publico Descentralizado denominado Instituto Municipal de Planeacion de Bahia de Banderas, que los registros y preparacion de estados financieros presentados, se apegan a lo establecido en la normatividad emitida por el CONAC y demas disposiciones legales aplicables.
- b) La normatividad aplicada para el reconocimiento, valuación y revelación de los diferentes rubros de la información financiera, se basa en lo estipulado en las principales reglas de registro y valoracion del patrimonio, siendo el valor de realización la base de medición utilizada para la elaboracion de los estados financieros.
- c) Postulados básicos. Los estados financieros presentados por el Organismo, se hacen en apego a los postulados de Revelacion Suficiente, Registro e Integracion Presupuestaria, Devengo Contable, Valuación y Consistencia.
- d) Normatividad supletoria. El organismo no utiliza a la fecha del presente informe, alguna normatividad distinta a lo establecido en los PBCG y demas lineamientos emitidos por el CONAC.
- e) Se informa como Organismo de nueva creacion y por ende, por primera vez se esta implementando la base devengado de acuerdo a la Ley de Contabilidad, lo siguiente:
  - El Organismo informa que las políticas a implementar en el reconocimiento del devengado, sera; lo establecido en la Ley General de Contabilidad Gubernamental y Ley de Disciplina Financiera.
  - Plan de implementación; se gestiona el licenciamiento del sistema de Contabilidad Gubernamental SACG, a fin de dar cumplimiento a lo establecido en la Ley General de Contabilidad Gubernamental, en apego a la normatividad emitada por el CONAC.
  - El organismo siendo de nueva creacion, no presente cambios en sus políticas.

### 6. Políticas de Contabilidad Significativas

- a) Durante el periodo comprendido en el presente informe, no se reportan inventarios, reclasificaciones en registros y/o depuraciones de saldos.



**7. Posición en Moneda Extranjera y Protección por Riesgo Cambiario**

Se informa que durante el periodo reportado, no se tienen registradas partidas en moneda extranjera.

**8. Reporte Analítico del Activo**

- a) Se realiza cedula de amortización de activos, detallando la vida útil, costo de adquisición, monto de amortización.
- b) Se realiza cedula de depreciación de activos, detallando la vida útil, costo de adquisición, monto de depreciación.

**9. Fideicomisos, Mandatos y Análogos**

- a) El organismo no cuenta con fideicomisos, mandatos y analogos, que reportar.

**10. Reporte de la Recaudación**

- a) Se anexa el Estado Analítico de Ingresos correspondiente al ejercicio 2023. Siendo el 100% del ingreso, por medio de Subsidio Municipal.

**11. Información sobre la Deuda y el Reporte Analítico de la Deuda**

- a) Se informa que durante el periodo comprendido en el presente informe, no se tiene celebrado convenio alguno en materia de Deuda Estatal Garantizada

**12. Calificaciones otorgadas**

No se tienen registradas transacciones dentro del periodo comprendido en el presente informe, que hayan sido sujetas a una calificación crediticia.

**13. Proceso de Mejora**

- a) El IMPLAN esta en constante actualización y mejora para el cumplimiento de los programas y proyectos establecidos en el Programa Operativo Anual 2023.

**14. Información por Segmentos**

Se incluye informe de Estado del Ejercicio de Presupuesto por Fuente de Financiamiento - Proyecto/Proceso Al 31/Diciembre/2023.

**15. Eventos Posteriores al Cierre**

El organismo a la fecha del presente informe de avance de gestión financiera, no tiene conocimiento de hechos relevantes; que representen cambios significativos a los reportados.

**16. Partes Relacionadas**


Se informa que durante el periodo comprendido en el presente informe, no se tienen contratados de ningún tipo de financiamiento u obligaciones contraídas con entes públicos.

**17. Responsabilidad Sobre la Presentación Razonable de la Información Contable**


El Organismo "Bajo protesta de decir verdad declaramos que los Estados Financieros y sus notas, son razonablemente correctos y son responsabilidad del emisor"

  
\_\_\_\_\_  
GUILLERMINA SALDAÑA FLORES

ELABORA CONTADORA DE IMPLAN

  
\_\_\_\_\_  
IRENE NATALY ORTEGA ARECHIGA

REVISORA SUBDIRECTORA ADMINISTRATIVA DE IMPLAN

  
\_\_\_\_\_  
ARANTXA STEFANIA MURO CASTAÑEDA  
AUTORIZA ENCARGADA DESPACHO DE LA  
DIRECCIÓN GENERAL DE IMPLAN.



Instituto Municipal de Planeación de Bahía de Banderas  
NAYARIT

Estado Analítico del Activo  
Del 01/ene./2023 al 31/dic./2023

Fecha y 12/feb./2024

Usr: SUPERVISOR

Rep: rptEstadoAnaliticoDeActivosYPasivos\_R

(Cifras en Pesos)

hora de Impresión 12:17 p. m.

Concepto	Saldo Inicial	Cargos del periodo	Abonos del periodo	Saldo Final	Variación del Periodo
<b>ACTIVO</b>	<b>\$3,761,942.55</b>	<b>\$39,022,220.74</b>	<b>\$38,507,775.10</b>	<b>\$4,276,388.19</b>	<b>\$514,445.64</b>
<b>ACTIVO CIRCULANTE</b>	<b>\$2,437,766.35</b>	<b>\$37,551,510.67</b>	<b>\$37,975,804.88</b>	<b>\$2,013,472.14</b>	<b>-\$424,294.21</b>
EFFECTIVO Y EQUIVALENTES	\$2,415,065.93	\$22,619,747.27	\$23,024,541.48	\$2,010,271.72	-\$404,794.21
DERECHOS A RECIBIR EFECTIVO O EQUIVALENTES	\$0.42	\$14,808,808.40	\$14,808,808.40	\$0.42	\$0.00
DERECHOS A RECIBIR BIENES O SERVICIOS	\$22,700.00	\$122,955.00	\$142,455.00	\$3,200.00	-\$19,500.00
<b>ACTIVO NO CIRCULANTE</b>	<b>\$1,324,176.20</b>	<b>\$1,470,710.07</b>	<b>\$531,970.22</b>	<b>\$2,262,916.05</b>	<b>\$938,739.85</b>
BIENES MUEBLES	\$3,156,726.82	\$1,465,171.76	\$0.00	\$4,621,898.58	\$1,465,171.76
ACTIVOS INTANGIBLES	\$84,019.26	\$5,538.31	\$0.00	\$89,557.57	\$5,538.31
DEPRECIACIÓN, DETERIORO Y AMORTIZACIÓN ACUMULADA DE BIENES	-\$1,916,569.88	\$0.00	\$531,970.22	-\$2,448,540.10	-\$531,970.22

"Bajo protesta de decir verdad declaramos que los Estados Financieros y sus notas, son razonablemente correctos y son responsabilidad del emisor".

*Guillermina Saldana Flores*

GUILLERMINA SALDANA FLORES

ELABORA CONTADORA DE IMPLAN

*Arantxa Stefania Muñoz Castañeda*

ARANTXA STEFANIA MUÑOZ CASTAÑEDA

AUTORIZA ENCARGADA DESPACHO DE LA DIRECCION  
DE FINANZAS E IMPLAN

*Irene Nataly Ortega Arechiga*

IRENE NATALY ORTEGA ARECHIGA

REVISASUBDIRECTORA ADMINISTRATIVA DE IMPLAN



# Instituto Municipal de Planeación de Bahía de Banderas NAYARIT

## Estado Analítico de la Deuda y Otros Pasivos

Del 01/ene./2023 Al 31/dic./2023

(Cifras en Pesos)

Usr: SUPERVISOR

Rep: rptEstadoAnalíticoDeudaYPasivos

Fecha y 12/feb./2024

hora de Impresión 12:19 p. m.

Denominación de las Deudas	Moneda de Contratación	Institución o País Acreedor	Saldo Inicial del Periodo	Saldo Final del Periodo
<b>DEUDA PÚBLICA</b>				
<b>Corto Plazo</b>				
<b>Deuda Interna</b>				
Instituciones de Crédito	Peso	México	\$0.00	\$0.00
Títulos y Valores	Peso	México	\$0.00	\$0.00
Arrendamientos Financieros	Peso	México	\$0.00	\$0.00
<b>Deuda Externa</b>				
Organismos Financieros Internacionales	Peso	México	\$0.00	\$0.00
Deuda Bilateral	Peso	México	\$0.00	\$0.00
Títulos y Valores	Peso	México	\$0.00	\$0.00
Arrendamientos Financieros	Peso	México	\$0.00	\$0.00
<b>Subtotal de Deuda Pública a Corto Plazo</b>	<b>Peso</b>	<b>México</b>	<b>\$0.00</b>	<b>\$0.00</b>
<b>Largo Plazo</b>				
<b>Deuda Interna</b>				
Instituciones de Crédito	Peso	México	\$0.00	\$0.00
Títulos y Valores	Peso	México	\$0.00	\$0.00
Arrendamientos Financieros	Peso	México	\$0.00	\$0.00
<b>Deuda Externa</b>				
Organismos Financieros Internacionales	Peso	México	\$0.00	\$0.00
Deuda Bilateral	Peso	México	\$0.00	\$0.00
Títulos y Valores	Peso	México	\$0.00	\$0.00
Arrendamientos Financieros	Peso	México	\$0.00	\$0.00
<b>Subtotal de Deuda Pública a Largo Plazo</b>	<b>Peso</b>	<b>México</b>	<b>\$0.00</b>	<b>\$0.00</b>
<b>Total de Otros Pasivos</b>	<b>Peso</b>	<b>México</b>	<b>\$450,759.67</b>	<b>\$626,727.00</b>
<b>Total de Deuda Pública y Otros Pasivos</b>	<b>Peso</b>	<b>México</b>	<b>\$450,759.67</b>	<b>\$626,727.00</b>



Instituto Municipal de Planeación de Bahía de Banderas  
NAYARIT

Estado Analítico de la Deuda y Otros Pasivos

Del 01/ene./2023 Al 31/dic./2023


(Cifras en Pesos)


Usr: SUPERVISOR  
Rep: rptEstadoAnaliticoDeudaYPasivos

Fecha y hora de Impresión | 12/feb./2024  
12:19 p. m.

Denominación de las Deudas	Moneda de Contratación	Institución o País Acreedor	Saldo Inicial del Periodo	Saldo Final del Periodo

"Bajo protesta de decir verdad declaramos que los Estados Financieros y sus notas, son razonablemente correctos y son responsabilidad del emisor".

  
\_\_\_\_\_  
GUILLERMINA SALDANA FLORES  
ELABORA CONTADORA DE IMPLAN

  
\_\_\_\_\_  
IRENE NATALY ORTEGA ARECHIGA  
REVISA SUBDIRECTORA ADMINISTRATIVA DE IMPLAN

  
\_\_\_\_\_  
ARANTXA STEFANIA MURO CASTAÑEDA  
AUTORIZA ENCARGADA DESPACHO DE LA DIRECCION  
GENERAL IMPLAN



**Instituto Municipal de Planeación de Bahía de Banderas  
NAYARIT**

**Estados de Resultados  
Del 01/ene./2023 al 31/dic./2023**

Usr: SUPERVISOR  
Rep: rptEstadoResultado

Fecha y hora de Impresión | 12/feb./2024  
11:12 a. m.

	PERIODO		ACUMULADO	
	1/ene. al 31/dic./2023	%	01/ene al 31/dic./2023	%
<b>INGRESOS Y OTROS BENEFICIOS</b>				
INGRESOS DE GESTIÓN	\$3,108.66	0.02 %	\$3,108.66	0.02 %
APROVECHAMIENTOS	\$3,108.66	0.02 %	\$3,108.66	0.02 %
PARTICIPACIONES, APORTACIONES, CONVENIOS, INCENTIVOS DERIVADOS	\$14,788,522.38	99.96 %	\$14,788,522.38	99.96 %
TRANSFERENCIAS, ASIGNACIONES, SUBSIDIOS Y SUBVENCIONES, Y PENSIONES	\$14,788,522.38	99.96 %	\$14,788,522.38	99.96 %
SUBSIDIOS Y SUBVENCIONES	\$14,788,522.38	99.96 %	\$14,788,522.38	99.96 %
OTROS INGRESOS Y BENEFICIOS	\$2,104.62	0.01 %	\$2,104.62	0.01 %
INGRESOS FINANCIEROS	\$37.53	0.00 %	\$37.53	0.00 %
INTERESES GANADOS DE TÍTULOS, VALORES Y DEMÁS INSTRUMENTOS FINANCIEROS	\$37.50	0.00 %	\$37.50	0.00 %
OTROS INGRESOS FINANCIEROS	\$0.03	0.00 %	\$0.03	0.00 %
OTROS INGRESOS Y BENEFICIOS VARIOS	\$2,067.09	0.01 %	\$2,067.09	0.01 %
OTROS INGRESOS Y BENEFICIOS VARIOS	\$2,067.09	0.01 %	\$2,067.09	0.01 %

**Total de Ingresos** \$14,793,735.66 100.00 % \$14,793,735.66 100.00 %

**GASTOS Y OTRAS PÉRDIDAS**

GASTOS DE FUNCIONAMIENTO	\$12,369,579.70	83.61 %	\$12,369,579.70	83.61 %
SERVICIOS PERSONALES	\$8,909,003.22	60.22 %	\$8,909,003.22	60.22 %
MATERIALES Y SUMINISTROS	\$374,103.06	2.52 %	\$374,103.06	2.52 %
SERVICIOS GENERALES	\$3,086,473.42	20.86 %	\$3,086,473.42	20.86 %
TRANSFERENCIAS, ASIGNACIONES, SUBSIDIOS Y OTRAS AYUDAS	\$0.00	0.00 %	\$0.00	0.00 %
PARTICIPACIONES Y APORTACIONES	\$0.00	0.00 %	\$0.00	0.00 %
INTERESES, COMISIONES Y OTROS GASTOS DE LA DEUDA PÚBLICA	\$0.00	0.00 %	\$0.00	0.00 %
OTROS GASTOS Y PÉRDIDAS EXTRAORDINARIAS	\$531,970.22	3.59 %	\$531,970.22	3.59 %
ESTIMACIONES, DEPRECIACIONES, DETERIOROS, OBSOLESCENCIA Y AMORTIZACIONES	\$531,970.22	3.59 %	\$531,970.22	3.59 %
INVERSIÓN PÚBLICA	\$0.00	0.00 %	\$0.00	0.00 %

**Total de Gastos y otras Perdidas** \$12,901,549.92 87.20 % \$12,901,549.92 87.20 %

**Ahorro / Desahorro Neto del Ejercicio** \$1,892,185.74 12.79 % \$1,892,185.74 12.79 %

*Guillermina Saldana Flores*  
\_\_\_\_\_  
GUILLERMINA SALDANA FLORES

ELABORA CONTADORA DE IMPLAN

*mm*  
\_\_\_\_\_  
IRENE NATALY ORTEGA ARECHIGA

REVISASUBDIRECTORA ADMINISTRATIVA DE IMPLAN

*Arantxa Stefania Muro Castañeda*  
\_\_\_\_\_  
ARANTXA STEFANIA MURO CASTAÑEDA

AUTORIZA ENCARGADA DESPACHO DE LA DIRECCION GENERAL IMPLAN



Instituto Municipal de Planeación de Bahía de Banderas  
NAYARIT

Estado de Actividades

Del 01/ene./2023 al 31/dic./2023

(Cifras en Pesos)

Usu: SUPERVISOR

Rep: rptEstadoActividades

Fecha y hora de Impresión 12/feb./2024 11:18 a. m.

Concepto	2023	2022
<b>INGRESOS Y OTROS BENEFICIOS</b>		
INGRESOS DE GESTIÓN	\$3,108.66	\$0.00
APROVECHAMIENTOS	\$3,108.66	\$0.00
PARTICIPACIONES, APORTACIONES, CONVENIOS, INCENTIVOS DERIVADOS DE LA COLABORACION FISCAL, FONDOS DISTINTOS DE APORTACIONES, TRANSFERENCIAS, ASIGNACIONES, SUBSIDIOS Y SUBVENCIONES, Y PENSIONES Y JUBILACIONES	\$14,788,522.38	\$11,672,310.26
TRANSFERENCIAS, ASIGNACIONES, SUBSIDIOS Y SUBVENCIONES, Y PENSIONES Y JUBILACIONES	\$14,788,522.38	\$11,672,310.26
OTROS INGRESOS Y BENEFICIOS	\$2,104.62	\$2,638.86
INGRESOS FINANCIEROS	\$37.53	\$238.86
OTROS INGRESOS Y BENEFICIOS VARIOS	\$2,067.09	\$2,400.00
<b>Total de Ingresos y Otros Beneficios</b>	<b>\$14,793,735.66</b>	<b>\$11,674,949.12</b>
<b>GASTOS Y OTRAS PÉRDIDAS</b>		
GASTOS DE FUNCIONAMIENTO	\$12,369,579.70	\$11,696,587.54
SERVICIOS PERSONALES	\$8,909,003.22	\$7,226,017.98
MATERIALES Y SUMINISTROS	\$374,103.06	\$661,153.65
SERVICIOS GENERALES	\$3,086,473.42	\$3,809,415.91
OTROS GASTOS Y PÉRDIDAS EXTRAORDINARIAS	\$531,970.22	\$529,146.12
ESTIMACIONES, DEPRECIACIONES, DETERIOROS, OBSOLESCENCIA Y AMORTIZACIONES	\$531,970.22	\$529,146.12
<b>Total de Gastos y otras Pérdidas</b>	<b>\$12,901,549.92</b>	<b>\$12,225,733.66</b>
<b>Resultados del Ejercicio (Ahorro/Desahorro)</b>	<b>\$1,892,185.74</b>	<b>-\$550,784.54</b>

"Bajo protesta de decir verdad declaramos que los Estados Financieros y sus notas, son razonablemente correctos y son responsabilidad del emisor".

*Guillermina Saldana Flores*

GUILLERMINA SALDANA FLORES

ELABORA CONTADORA DE IMPLAN

*Irre Nataly Ortega Arechiga*

IRENE NATALY ORTEGA ARECHIGA

REVISASUBDIRECTORA ADMINISTRATIVA DE IMPLAN

*Arantxa Stefania Muro Castañeda*

AURANTXA STEFANIA MURO CASTAÑEDA  
AUTORIZA ENCARGADA DESPACHO DE LA DIRECCION  
GENERAL IMPLAN





Usr: SUPERVISOR  
Rep: rptConciliacionPresupuestal

# Instituto Municipal de Planeación de Bahía de Banderas NAYARIT

## Conciliación entre los Ingresos Presupuestarios y Contables

Correspondiente Del 01/ene./2023 al 31/dic./2023

(Cifras en pesos)

Fecha y hora de Impresión | 12/feb./2024  
11:21 a. m.

<b>1.-TOTAL DE INGRESOS PRESUPUESTARIOS</b>	<b>\$14,791,668.54</b>
<b>2. MÁS INGRESOS CONTABLES NO PRESUPUESTARIOS</b>	<b>\$2,067.12</b>
2.1 INGRESOS FINANCIEROS	\$0.03
2.5 OTROS INGRESOS Y BENEFICIOS VARIOS	\$2,067.09
<b>3. MENOS INGRESOS PRESUPUESTARIOS NO CONTABLES</b>	<b>\$0.00</b>
<b>4. TOTAL DE INGRESOS CONTABLES</b>	<b>\$14,793,735.66</b>

*Guillermina Saldana Flores*

GUILLERMINA SALDANA FLORES  
ELABORA CONTADORA DE IMPLAN

*Irene Nataly Ortega Arechiga*

IRENE NATALY ORTEGA ARECHIGA  
REVISORA SUBDIRECTORA ADMINISTRATIVA DE IMPLAN

*Arantxa Stefania Muro Castañeda*  
ARANTXA STEFANIA MURO CASTAÑEDA  
AUTORIZA ENCARGADA DESPACHO DE LA DIRECCION  
GENERAL IMPLAN



Usr: SUPERVISOR  
Rep: rptConciliacionPresupuestal

# Instituto Municipal de Planeación de Bahía de Banderas NAYARIT

## Conciliación entre los Egresos Presupuestarios y los Gastos Contables

Correspondiente Del 01/ene./2023 al 31/dic./2023

(Cifras en pesos)

Fecha y hora de Impresión | 12/feb./2024  
11:46 a. m.

<b>1.-TOTAL DE EGRESOS PRESUPUESTARIOS</b>	<b>\$13,840,289.77</b>
<b>2. MENOS EGRESOS PRESUPUESTARIOS NO CONTABLES</b>	<b>\$1,470,710.07</b>
2.11 ACTIVOS INTANGIBLES	\$5,538.31
2.3 MOBILIARIO Y EQUIPO DE ADMINISTRACION	\$887,451.06
2.4 MOBILIARIO Y EQUIPO EDUCACIONAL Y RECREATIVO	\$23,320.70
2.6 VEHICULOS Y EQUIPO DE TRANSPORTE	\$554,400.00
<b>3. MÁS GASTOS CONTABLES NO PRESUPUESTARIOS</b>	<b>\$531,970.22</b>
3.1 ESTIMACIONES, DEPRECIACIONES, DETERIOROS, OBSOLESCENCIA Y AMORTIZACIONES	\$531,970.22
<b>4. TOTAL DE GASTOS CONTABLES</b>	<b>\$12,901,549.92</b>

*Guillermina Saldana Flores*

GUILLERMINA SALDANA FLORES  
ELABORA CONTADORA DE IMPLAN

*Arantxa Stefania Muro Castañeda*

ARANTXA STEFANIA MUÑO CASTAÑEDA  
AUTORIZA ENCARGADA DE SPACHO DE LA DIRECCION  
GENERAL IMPLAN

*Irene Nataly Ortega Arechiga*

IRENE NATALY ORTEGA ARECHIGA  
REVISASUBDIRECTORA ADMINISTRATIVA DE IMPLAN



# Instituto Municipal de Planeación de Bahía de Banderas NAYARIT

Balanza de Comprobación del 01/ene./2023 al 31/dic./2023

Cuentas con saldos y movimientos acumulado. (De la cuenta: 1000 a la 9999)

Usr: SUPERVISOR

Rep: rptBalanzaComprobacion

Fecha y 12/feb./2024

hora de Impresión 11:48 a. m.

Nat.	Cuenta	Nombre de la cuenta	SALDO ANTERIOR		MOVIMIENTOS		SALDO ACTUAL	
			DEUDOR	ACREEDOR	DEUDOR	ACREEDOR	DEUDOR	ACREEDOR
D	1000	ACTIVO	\$3,761,942.55	\$0.00	\$39,022,220.74	\$38,507,775.10	\$4,276,388.19	\$0.00
D	1100	ACTIVO CIRCULANTE	\$2,437,766.35	\$0.00	\$37,551,510.67	\$37,975,804.88	\$2,013,472.14	\$0.00
D	1110	EFFECTIVO Y EQUIVALENTES	\$2,415,065.93	\$0.00	\$22,619,747.27	\$23,024,541.48	\$2,010,271.72	\$0.00
D	1111	EFFECTIVO	\$2,400.00	\$0.00	\$0.00	\$0.00	\$2,400.00	\$0.00
D	1111-01	FONDO GENERAL	\$2,400.00	\$0.00	\$0.00	\$0.00	\$2,400.00	\$0.00
D	1112	BANCOS/TESORERÍA	\$2,412,665.93	\$0.00	\$22,619,747.27	\$23,024,541.48	\$2,007,871.72	\$0.00
D	1112-02	BBVA BANCOMER 0111538691 NOMINA	\$20,164.18	\$0.00	\$6,306,693.68	\$6,306,691.40	\$20,166.46	\$0.00
D	1112-03	BBVA BANCOMER 111526456 PROVEEDORES	\$866,654.56	\$0.00	\$16,305,323.37	\$15,230,155.08	\$1,941,822.85	\$0.00
D	1112-06	BBVA BANCOMER 113268373 PUMOT	\$25,634.07	\$0.00	\$2.58	\$0.00	\$25,636.65	\$0.00
D	1112-07	BBVA BANCOMER 01117973322	\$1,500,213.12	\$0.00	\$32.64	\$1,480,000.00	\$20,245.76	\$0.00
D	1112-08	BBVA BANCOMER 1532594638	\$0.00	\$0.00	\$7,695.00	\$7,695.00	\$0.00	\$0.00
D	1120	DERECHOS A RECIBIR EFFECTIVO O EQUIVALENTES	\$0.42	\$0.00	\$14,808,808.40	\$14,808,808.40	\$0.42	\$0.00
D	1122	CUENTAS POR COBRAR A CORTO PLAZO	\$0.42	\$0.00	\$14,788,559.88	\$14,788,559.88	\$0.42	\$0.00
D	1122-01	CONTRIBUCIONES A FAVOR	\$0.42	\$0.00	\$0.00	\$0.00	\$0.42	\$0.00
D	1122-01-01	Subsidio al Empleo	\$0.42	\$0.00	\$0.00	\$0.00	\$0.42	\$0.00
D	1122-79	OTROS INGRESOS, INTERESES GANADOS Y DEMAS INSTRUMENTOS FINANCIEROS	\$0.00	\$0.00	\$37.50	\$37.50	\$0.00	\$0.00
D	1122-79-01	Otros Ingresos, Intereses Ganados de Títulos, Valores y demás Instrumentos Financieros	\$0.00	\$0.00	\$37.50	\$37.50	\$0.00	\$0.00
D	1122-93	Subsidios y Subvenciones	\$0.00	\$0.00	\$14,788,522.38	\$14,788,522.38	\$0.00	\$0.00
D	1123	DEUDORES DIVERSOS POR COBRAR A CORTO PLAZO	\$0.00	\$0.00	\$17,139.86	\$17,139.86	\$0.00	\$0.00
D	1123-02	DEUDORES DIVERSOS	\$0.00	\$0.00	\$5,633.28	\$5,633.28	\$0.00	\$0.00
D	1123-06	JUAN JOSE GERARDO AGUIRRE MALDONADO	\$0.00	\$0.00	\$336.00	\$336.00	\$0.00	\$0.00
D	1123-22	CESAR ALEJANDRO SERAFIN GARCIA	\$0.00	\$0.00	\$2,800.00	\$2,800.00	\$0.00	\$0.00
D	1123-28	IRENE NATALY ORTEGA ARECHIGA	\$0.00	\$0.00	\$7,000.00	\$7,000.00	\$0.00	\$0.00
D	1123-29	RAFAEL ALCANTARA SANDOVAL	\$0.00	\$0.00	\$1,100.00	\$1,100.00	\$0.00	\$0.00
D	1123-30	CECILIO GUTIERREZ HERNANDEZ	\$0.00	\$0.00	\$270.58	\$270.58	\$0.00	\$0.00
D	1124	INGRESOS POR RECUPERAR A CORTO PLAZO	\$0.00	\$0.00	\$3,108.66	\$3,108.66	\$0.00	\$0.00
D	1124-61	Aprovechamientos	\$0.00	\$0.00	\$3,108.66	\$3,108.66	\$0.00	\$0.00
D	1124-61-04	Reintegros	\$0.00	\$0.00	\$3,108.66	\$3,108.66	\$0.00	\$0.00
D	1130	DERECHOS A RECIBIR BIENES O SERVICIOS	\$22,700.00	\$0.00	\$122,955.00	\$142,455.00	\$3,200.00	\$0.00
D	1131	ANTICIPO A PROVEEDORES POR ADQUISICIÓN DE BIENES Y PRESTACIÓN DE SERVICIOS A CORTO PLAZO	\$22,700.00	\$0.00	\$122,955.00	\$142,455.00	\$3,200.00	\$0.00
D	1131-21	GRUPO OCTANO SA DE CV	\$22,700.00	\$0.00	\$52,000.00	\$71,500.00	\$3,200.00	\$0.00
D	1131-22	CONJUNTO DESARROLLO MARINA MAR	\$0.00	\$0.00	\$3,195.00	\$3,195.00	\$0.00	\$0.00
D	1131-23	INSTITUTO TECNOLOGICO Y DE ESTUDIOS SUPERIORES DE MONTERREY	\$0.00	\$0.00	\$67,760.00	\$67,760.00	\$0.00	\$0.00
D	1200	ACTIVO NO CIRCULANTE	\$1,324,176.20	\$0.00	\$1,470,710.07	\$531,970.22	\$2,262,916.05	\$0.00
D	1240	BIENES MUEBLES	\$3,156,726.82	\$0.00	\$1,465,171.76	\$0.00	\$4,621,898.58	\$0.00
D	1241	MOBILIARIO Y EQUIPO DE ADMINISTRACIÓN	\$2,063,245.77	\$0.00	\$887,451.06	\$0.00	\$2,950,696.83	\$0.00
D	1241-1	Muebles de Oficina y Estantería	\$396,628.79	\$0.00	\$39,428.00	\$0.00	\$436,056.79	\$0.00



# Instituto Municipal de Planeación de Bahía de Bandejas NAYARIT

**Balanza de Comprobación del 01/ene./2023 al 31/dic./2023**

**Cuentas con saldos y movimientos acumulado. (De la cuenta: 1000 a la 9999)**

Utr: SUPERVISOR  
Rep: rptBalanzaComprobacion

Fecha y hora de Impresión | 12/feb./2024  
11:48 a. m.

Nat.	Cuenta	Nombre de la cuenta	SALDO ANTERIOR		MOVIMIENTOS		SALDO ACTUAL	
			DEUDOR	ACREEDOR	DEUDOR	ACREEDOR	DEUDOR	ACREEDOR
D	1241-1-51107	MOBILIARIO Y EQUIPO	\$396,628.79	\$0.00	\$39,428.00	\$0.00	\$436,056.79	\$0.00
D	1241-3	Equipo de Cómputo y de Tecnologías de la Información	\$1,637,146.43	\$0.00	\$841,466.34	\$0.00	\$2,478,612.77	\$0.00
D	1241-3-51503	EQUIPO DE COMPUTACION	\$1,637,146.43	\$0.00	\$841,466.34	\$0.00	\$2,478,612.77	\$0.00
D	1241-9	Otros Mobiliarios y Equipos de Administración	\$29,470.55	\$0.00	\$6,556.72	\$0.00	\$36,027.27	\$0.00
D	1241-9-51908	OTRO MOBILIARIO Y EQUIPO	\$29,470.55	\$0.00	\$6,556.72	\$0.00	\$36,027.27	\$0.00
D	1242	MOBILIARIO Y EQUIPO EDUCACIONAL Y RECREATIVO	\$34,149.29	\$0.00	\$23,320.70	\$0.00	\$57,469.99	\$0.00
D	1242-3	Cámaras Fotográficas y de Video	\$34,149.29	\$0.00	\$23,320.70	\$0.00	\$57,469.99	\$0.00
D	1242-3-52301	Cámaras Fotográficas y de Video	\$34,149.29	\$0.00	\$23,320.70	\$0.00	\$57,469.99	\$0.00
D	1244	VEHÍCULOS Y EQUIPO DE TRANSPORTE	\$627,662.00	\$0.00	\$554,400.00	\$0.00	\$1,182,062.00	\$0.00
D	1244-1	vehículos y equipo terrestre	\$627,662.00	\$0.00	\$554,400.00	\$0.00	\$1,182,062.00	\$0.00
D	1244-1-54101	VEHICULOS Y EQUIPO TERRESTRE	\$627,662.00	\$0.00	\$554,400.00	\$0.00	\$1,182,062.00	\$0.00
D	1246	MAQUINARIA, OTROS EQUIPOS Y HERRAMIENTAS	\$431,669.76	\$0.00	\$0.00	\$0.00	\$431,669.76	\$0.00
D	1246-3	Maquinaria y Equipo de Construcción	\$217,934.29	\$0.00	\$0.00	\$0.00	\$217,934.29	\$0.00
D	1246-3-56301	APARATOS E INSTRUMENTOS CIENTIFICOS PARA LA CONSTRUCCION	\$217,934.29	\$0.00	\$0.00	\$0.00	\$217,934.29	\$0.00
D	1246-4	Sistemas de Aire Acondicionado, Calefacción y de Refrigeración Industrial y Comercial	\$95,526.00	\$0.00	\$0.00	\$0.00	\$95,526.00	\$0.00
D	1246-4-56401	SISTEMA DE AIRE ACONDICIONADO, CALEFACCION Y DE REFRIGERACION INDUSTRIAL Y COMERCIAL	\$95,526.00	\$0.00	\$0.00	\$0.00	\$95,526.00	\$0.00
D	1246-6	Equipos de Generación Eléctrica, Aparatos y Accesorios Eléctricos	\$118,209.47	\$0.00	\$0.00	\$0.00	\$118,209.47	\$0.00
D	1246-6-56604	EQUIPOS, APARATOS Y ACCESORIOS ELECTRICOS	\$118,209.47	\$0.00	\$0.00	\$0.00	\$118,209.47	\$0.00
D	1250	ACTIVOS INTANGIBLES	\$84,019.26	\$0.00	\$5,538.31	\$0.00	\$89,557.57	\$0.00
D	1251	SOFTWARE	\$84,019.26	\$0.00	\$5,538.31	\$0.00	\$89,557.57	\$0.00
D	1251-1	SOFTWARE	\$3,236.40	\$0.00	\$0.00	\$0.00	\$3,236.40	\$0.00
D	1251-1-59101	LICENCIA SOFTWARE	\$3,236.40	\$0.00	\$0.00	\$0.00	\$3,236.40	\$0.00
D	1251-59101	SOFTWARE	\$80,782.86	\$0.00	\$5,538.31	\$0.00	\$86,321.17	\$0.00
A	1260	DEPRECIACIÓN, DETERIORO Y AMORTIZACIÓN ACUMULADA DE BIENES	\$0.00	\$1,916,569.88	\$0.00	\$531,970.22	\$0.00	\$2,448,540.10
A	1263	DEPRECIACIÓN ACUMULADA DE BIENES MUEBLES	\$0.00	\$1,897,766.03	\$0.00	\$526,532.00	\$0.00	\$2,424,298.03
A	1263-01	Depreciación Acumulada de Mobiliario y Equipo de Oficina y Administración.	\$0.00	\$1,268,849.92	\$0.00	\$354,659.00	\$0.00	\$1,623,508.92
A	1263-02	Depreciación Acumulada de Vehículos y Equipo de Transporte.	\$0.00	\$449,031.01	\$0.00	\$104,287.00	\$0.00	\$553,318.01
A	1263-03	Depreciación Acumulada de Aire Acondicionado, Calefacción y Refrigeración Industrial o Comercial	\$0.00	\$179,885.10	\$0.00	\$67,586.00	\$0.00	\$247,471.10
A	1265	AMORTIZACIÓN ACUMULADA DE ACTIVOS INTANGIBLES	\$0.00	\$18,803.85	\$0.00	\$5,438.22	\$0.00	\$24,242.07
A	1265-01	Amortización Acumulada de Software	\$0.00	\$18,803.85	\$0.00	\$5,438.22	\$0.00	\$24,242.07
A	2000	PASIVO	\$0.00	\$450,759.67	\$15,063,892.35	\$15,239,859.68	\$0.00	\$626,727.00
A	2100	PASIVO CIRCULANTE	\$0.00	\$450,759.67	\$15,063,892.35	\$15,239,859.68	\$0.00	\$626,727.00
A	2110	CUENTAS POR PAGAR A CORTO PLAZO	\$0.00	\$450,182.82	\$15,063,892.35	\$15,239,859.68	\$0.00	\$626,150.15
A	2111	SERVICIOS PERSONALES POR PAGAR A CORTO PLAZO	\$0.00	\$146,916.89	\$8,963,428.64	\$8,951,226.43	\$0.00	\$134,714.68
A	2111-1	Remuneración por pagar al Personal de carácter permanente a CP	\$0.00	\$5,659.85	\$4,207,728.34	\$4,207,728.34	\$0.00	\$5,659.85



# Instituto Municipal de Planeación de Bahía de Banderas NAYARIT

Balanza de Comprobación del 01/ene./2023 al 31/dic./2023  
Cuentas con saldos y movimientos acumulado. (De la cuenta: 1000 a la 9999)

Usr: SUPERVISOR  
Rep: rptBalanzaComprobacion

Fecha y hora de Impresión | 12/feb./2024  
11:48 a. m.

Nat.	Cuenta	Nombre de la cuenta	SALDO ANTERIOR		MOVIMIENTOS		SALDO ACTUAL	
			DEUDOR	ACREEDOR	DEUDOR	ACREEDOR	DEUDOR	ACREEDOR
A	2111-1-11302	SUELDOS AL PERSONAL DE CONFIANZA	\$0.00	\$5,659.85	\$4,207,728.34	\$4,207,728.34	\$0.00	\$5,659.85
A	2111-2	Remuneración por pagar al Personal de carácter transitorio a CP	\$0.00	\$0.00	\$283,713.92	\$283,713.92	\$0.00	\$0.00
A	2111-2-12101	CONTRATOS POR HONORARIOS ASIMILABLES A SALARIOS	\$0.00	\$0.00	\$283,713.92	\$283,713.92	\$0.00	\$0.00
A	2111-3	Remuneraciones Adicionales y Especiales por Pagar a CP	\$0.00	\$4,442.69	\$3,421,783.73	\$3,421,783.73	\$0.00	\$4,442.69
A	2111-3-13201	PRIMA DE VACACIONES	\$0.00	\$290.65	\$93,909.60	\$93,909.60	\$0.00	\$290.65
A	2111-3-13205	GRATIFICACION D EFIN DE AÑO	\$0.00	\$4,152.04	\$745,134.79	\$745,134.79	\$0.00	\$4,152.04
A	2111-3-13401	COMPENSACIONES ORDINARIAS	\$0.00	\$0.00	\$2,582,739.34	\$2,582,739.34	\$0.00	\$0.00
A	2111-4	Seguridad Social y Seguros por pagar a CP	\$0.00	\$136,814.35	\$1,024,561.15	\$1,012,358.94	\$0.00	\$124,612.14
A	2111-4-14102	APORTACIONES AL IMSS	\$0.00	\$32,804.76	\$383,035.79	\$381,345.01	\$0.00	\$31,113.98
A	2111-4-14105	APORTACIONES DE CESATIA EN EDAD AVANZADA Y VEJEZ	\$0.00	\$51,354.91	\$344,300.61	\$348,475.33	\$0.00	\$55,529.63
A	2111-4-14202	APORTACIONES AL INFONAVIT	\$0.00	\$52,654.68	\$297,224.75	\$282,538.60	\$0.00	\$37,968.53
A	2111-5	Otras prestaciones sociales y económicas por pagar a CP	\$0.00	\$0.00	\$25,641.50	\$25,641.50	\$0.00	\$0.00
A	2111-5-15202	PAGO DE LIQUIDACIONES	\$0.00	\$0.00	\$25,641.50	\$25,641.50	\$0.00	\$0.00
A	2112	PROVEEDORES POR PAGAR A CORTO PLAZO	\$0.00	\$126,780.18	\$4,763,837.99	\$4,931,286.55	\$0.00	\$294,228.74
A	2112-1	Deudas por Adquisición de Bienes y Contratación de Servicios por Pagar a CP	\$0.00	\$34,469.88	\$3,200,817.62	\$3,460,576.48	\$0.00	\$294,228.74
A	2112-1-000004	OFFICE DEPOT DE MEXICO, S.A. DE C.V	\$0.00	\$0.00	\$27,234.60	\$27,234.60	\$0.00	\$0.00
A	2112-1-000007	JOAQUIN MANUEL MEDINA BARRERA	\$0.00	\$0.00	\$11,033.13	\$11,033.13	\$0.00	\$0.00
A	2112-1-000010	BBVA BANCOMER, S.A.	\$0.00	\$0.00	\$14,901.41	\$14,901.41	\$0.00	\$0.00
A	2112-1-000011	DISCOMELPA, S.A. DE C.V.	\$0.00	\$25,992.18	\$28,537.18	\$2,545.00	\$0.00	\$0.00
A	2112-1-000014	NUEVA WAL MART DE MEXICO, S DE RL DE CV.	\$0.00	\$1,499.00	\$22,297.88	\$20,798.88	\$0.00	\$0.00
A	2112-1-000015	1&1 IONOS INC.	\$0.00	\$0.00	\$13,270.97	\$13,270.97	\$0.00	\$0.00
A	2112-1-000017	SECRETARIA DE ADMINISTRACION Y FINANZAS	\$0.00	\$0.00	\$53,906.00	\$122,977.00	\$0.00	\$69,071.00
A	2112-1-000019	CFE SUMINISTRADOR DE SERVICIOS BASICOS	\$0.00	\$0.00	\$44,408.00	\$44,408.00	\$0.00	\$0.00
A	2112-1-000023	TIENDAS SORIANA, S.A. DE C.V.	\$0.00	\$0.00	\$500.09	\$500.09	\$0.00	\$0.00
A	2112-1-000024	TELEFONOS DE MEXICO, S.A.B. DE C.V.	\$0.00	\$0.00	\$7,557.00	\$7,557.00	\$0.00	\$0.00
A	2112-1-000030	GOOGLE LLC EN GOOGLE PLAY	\$0.00	\$0.00	\$1,859.00	\$1,859.00	\$0.00	\$0.00
A	2112-1-000032	PVLIMAC, SA. DE CV.	\$0.00	\$0.00	\$1,370.00	\$1,370.00	\$0.00	\$0.00
A	2112-1-000033	CREA IMPRIME Y TRANSMITE SA DE CV	\$0.00	\$0.00	\$23,263.68	\$23,263.68	\$0.00	\$0.00
A	2112-1-000034	COSTCO DE MEXICO, SA. DE CV.	\$0.00	\$3,863.40	\$5,489.45	\$1,626.05	\$0.00	\$0.00
A	2112-1-000038	LAURA REBECA AMADOR MANZANO (PAPIROS.-DISTRIBUIDORA PAPELERA DE VALLARTA)	\$0.00	\$0.00	\$3,200.00	\$3,200.00	\$0.00	\$0.00
A	2112-1-000044	MODATELAS SA P.I.DE CV	\$0.00	\$0.00	\$216.48	\$216.48	\$0.00	\$0.00
A	2112-1-000045	GRUPO PARISINA, SA. DE CV.	\$0.00	\$0.00	\$1,714.18	\$1,714.18	\$0.00	\$0.00
A	2112-1-000046	CASA LEY SA P.I. DE CV	\$0.00	\$0.00	\$308.60	\$308.60	\$0.00	\$0.00
A	2112-1-000053	HOME DEPOT MEXICO, S. DE R.L. DE C.V.	\$0.00	\$0.00	\$1,024.00	\$1,024.00	\$0.00	\$0.00
A	2112-1-000056	TOTAL PLAY TELECOMUNICACIONES, SA. DE CV.	\$0.00	\$0.00	\$46,752.00	\$46,752.00	\$0.00	\$0.00
A	2112-1-000070	LogMeIn, Inc. LogMeIn Ireland Limited Go ToMeeting Business	\$0.00	\$0.00	\$4,335.10	\$4,335.10	\$0.00	\$0.00
A	2112-1-000077	CCD AUTOSALES PUERTO VALLARTA S DE RL DE CV	\$0.00	\$0.00	\$56,629.43	\$56,629.43	\$0.00	\$0.00
A	2112-1-000082	AEROMAS DE MEXICO, SA. DE CV.	\$0.00	\$0.00	\$6,724.00	\$6,724.00	\$0.00	\$0.00
A	2112-1-000083	AUTOMOTRIZ SIERRA DE PUERTO VALLARTA, SA. DE CV.	\$0.00	\$0.00	\$19,181.00	\$19,181.00	\$0.00	\$0.00



# Instituto Municipal de Planeación de Bahía de Banderas NAYARIT

Balanza de Comprobación del 01/ene./2023 al 31/dic./2023

Cuentas con saldos y movimientos acumulado. (De la cuenta: 1000 a la 9999)

Usr: SUPERVISOR  
Rep: rptBalanzaComprobacion

Fecha y hora de Impresión 12/feb./2024 11:48 a. m.

Nat.	Cuenta	Nombre de la cuenta	SALDO ANTERIOR		MOVIMIENTOS		SALDO ACTUAL	
			DEUDOR	ACREEDOR	DEUDOR	ACREEDOR	DEUDOR	ACREEDOR
A	2112-1-000095	CYBERPUERTA, SA. DE CV. (ABASTEO)	\$0.00	\$0.00	\$39,944.00	\$39,944.00	\$0.00	\$0.00
A	2112-1-000098	COSTA GRAFICA, SA. DE CV.	\$0.00	\$0.00	\$974.40	\$974.40	\$0.00	\$0.00
A	2112-1-000101	JOSE FRANCISCO AVILA LOZANO	\$0.00	\$0.00	\$1,921.94	\$1,921.94	\$0.00	\$0.00
A	2112-1-000104	INSTITUCIONALES DE LA BAHIA SA DE CV	\$0.00	\$0.00	\$3,958.35	\$5,665.19	\$0.00	\$1,706.84
A	2112-1-000111	AEROENLACES NACIONALES SA DE CV	\$0.00	\$0.00	\$6,934.34	\$6,934.34	\$0.00	\$0.00
A	2112-1-000123	Chubb Seguros Mexico SA.	\$0.00	\$0.00	\$20,778.74	\$20,778.74	\$0.00	\$0.00
A	2112-1-000133	GRUPO DE ANALISIS Y PLANEACION SOCIAL SC	\$0.00	\$0.00	\$667,000.00	\$667,000.00	\$0.00	\$0.00
A	2112-1-000150	CONJUNTO DESARROLLO MARINA MAR SA DE CV.	\$0.00	\$0.00	\$28,965.00	\$28,965.00	\$0.00	\$0.00
A	2112-1-000159	CARLOS SAUL HERNANDEZ VELAZQUEZ	\$0.00	\$0.00	\$26,512.96	\$26,512.96	\$0.00	\$0.00
A	2112-1-000169	TIENDAS CHEDRAUI SA DE CV	\$0.00	\$0.00	\$1,553.00	\$1,553.00	\$0.00	\$0.00
A	2112-1-000172	PEDRO DE JESUS LOPEZ GOMEZ	\$0.00	\$0.00	\$139,500.00	\$139,500.00	\$0.00	\$0.00
A	2112-1-000173	CUAUHTEMOC LOPEZ GOMEZ	\$0.00	\$0.00	\$133,400.00	\$133,400.00	\$0.00	\$0.00
A	2112-1-000174	PARADISE VILLAGE COUNTRY CLUB	\$0.00	\$0.00	\$330,325.12	\$330,325.12	\$0.00	\$0.00
A	2112-1-000175	KARLA CECILIA GOMEZ AYALA	\$0.00	\$0.00	\$770.00	\$770.00	\$0.00	\$0.00
A	2112-1-000179	ALAN RENE GARCIA MADRIGAL	\$0.00	\$0.00	\$2,328.50	\$2,328.50	\$0.00	\$0.00
A	2112-1-000180	SUSANA JUNNET DELGADO GUZMAN	\$0.00	\$0.00	\$372.00	\$372.00	\$0.00	\$0.00
A	2112-1-000186	OPERADORA OMX SA DE CV	\$0.00	\$627.00	\$2,286.00	\$1,659.00	\$0.00	\$0.00
A	2112-1-000187	DISTRIBUIDORA LIVERPOOL SA DE CV	\$0.00	\$2,488.30	\$2,488.30	\$0.00	\$0.00	\$0.00
A	2112-1-000189	FLOR ELIZABETH CASTRO INZUNZA	\$0.00	\$0.00	\$6,496.00	\$6,496.00	\$0.00	\$0.00
A	2112-1-000190	INSTITUTO PARA EL DESARROLLO TECNICO DE LAS HACIENDAS PUBLICAS INDETEC	\$0.00	\$0.00	\$26,500.00	\$26,500.00	\$0.00	\$0.00
A	2112-1-000191	JANNY DARINKA MEJIA AHUMADA	\$0.00	\$0.00	\$11,079.16	\$11,079.16	\$0.00	\$0.00
A	2112-1-000192	OPERADORA TURISTICA MENHIR	\$0.00	\$0.00	\$6,820.50	\$6,820.50	\$0.00	\$0.00
A	2112-1-000193	KARLA MORALES BERMUDEZ	\$0.00	\$0.00	\$2,389.60	\$2,389.60	\$0.00	\$0.00
A	2112-1-000195	MARIA ROSARIO GUZMAN SAVALZA	\$0.00	\$0.00	\$2,230.00	\$2,230.00	\$0.00	\$0.00
A	2112-1-000196	MARCO ANTONIO CARDENAS CARBAJAL	\$0.00	\$0.00	\$5,610.00	\$5,610.00	\$0.00	\$0.00
A	2112-1-001196	BODEGAS VALLARTA SA DE CV	\$0.00	\$0.00	\$12,016.00	\$12,016.00	\$0.00	\$0.00
A	2112-1-002196	JOSE RUBEN HORACIO COLOMBRES AMIGON	\$0.00	\$0.00	\$2,100.00	\$2,100.00	\$0.00	\$0.00
A	2112-1-002198	RICARDO ALBERTO CASTAÑEDA GONZALEZ	\$0.00	\$0.00	\$399.01	\$399.01	\$0.00	\$0.00
A	2112-1-002199	OSMAYDA LUNA FLORES	\$0.00	\$0.00	\$2,250.00	\$2,250.00	\$0.00	\$0.00
A	2112-1-002200	DEFENSA Y FORMACION EN SINERGIA SC	\$0.00	\$0.00	\$32,000.00	\$32,000.00	\$0.00	\$0.00
A	2112-1-002201	DISTRIBUIDORA DE OCCIDENTE JHA, S.A DE C.V.	\$0.00	\$0.00	\$174,000.00	\$174,000.00	\$0.00	\$0.00
A	2112-1-002202	UNIVERSIDAD DE GUADALAJARA	\$0.00	\$0.00	\$2,900.00	\$2,900.00	\$0.00	\$0.00
A	2112-1-002203	EL SURTIDOR DEL TAPICERO SA DE CV	\$0.00	\$0.00	\$1,174.50	\$1,174.50	\$0.00	\$0.00
A	2112-1-002204	SUSAN SARAI NAVARRO OCAMPO	\$0.00	\$0.00	\$232.00	\$232.00	\$0.00	\$0.00
A	2112-1-002205	RIGOBERTO RODRIGUEZ MACEDO	\$0.00	\$0.00	\$201.00	\$201.00	\$0.00	\$0.00
A	2112-1-002206	UNIVERSIDAD DUCENS	\$0.00	\$0.00	\$60,000.00	\$60,000.00	\$0.00	\$0.00
A	2112-1-002207	CUBREASIENTOS VALLARTA SA DE CV	\$0.00	\$0.00	\$11,546.64	\$11,546.64	\$0.00	\$0.00
A	2112-1-002209	AXA SEGUROS SA DE CV	\$0.00	\$0.00	\$18,356.41	\$18,356.41	\$0.00	\$0.00
A	2112-1-002210	CRISTINA MENDOZA ROMERO	\$0.00	\$0.00	\$0.00	\$5,308.16	\$0.00	\$5,308.16
A	2112-1-002211	IGNACIO CARRILLO RODRIGUEZ	\$0.00	\$0.00	\$218,142.73	\$436,285.47	\$0.00	\$218,142.74



# Instituto Municipal de Planeación de Bahía de Banderas NAYARIT

Balanza de Comprobación del 01/ene./2023 al 31/dic./2023  
Cuentas con saldos y movimientos acumulado. (De la cuenta: 1000 a la 9999)

Usr: SUPERVISOR  
Rep: rptBalanzaComprobacion

Fecha y hora de Impresión | 12/feb./2024  
11:48 a. m.

Nat.	Cuenta	Nombre de la cuenta	SALDO ANTERIOR		MOVIMIENTOS		SALDO ACTUAL	
			DEUDOR	ACREEDOR	DEUDOR	ACREEDOR	DEUDOR	ACREEDOR
A	2112-1-21102	ARTÍCULOS Y MATERIAL DE OFICINA	\$0.00	\$0.00	\$26,164.14	\$26,164.14	\$0.00	\$0.00
A	2112-1-21106	PRODUCTOS DE PAPEL Y HULE PARA USO EN OFICINAS	\$0.00	\$0.00	\$4,241.00	\$4,241.00	\$0.00	\$0.00
A	2112-1-21107	PIGMENTOS O COLORANTES PARA USO EN OFICINAS	\$0.00	\$0.00	\$24,141.00	\$24,141.00	\$0.00	\$0.00
A	2112-1-21401	SUMINISTROS INFORMÁTICOS	\$0.00	\$0.00	\$23,868.06	\$23,868.06	\$0.00	\$0.00
A	2112-1-21504	PRODUCTOS IMPRESOS EN PAPEL	\$0.00	\$0.00	\$1,837.15	\$1,837.15	\$0.00	\$0.00
A	2112-1-22105	PRODUCTOS DIVERSOS PARA ALIMENTACIÓN DE PERSONAS	\$0.00	\$0.00	\$21,031.09	\$21,031.09	\$0.00	\$0.00
A	2112-1-24901	OTROS MATERIALES DE FERRETERÍA PARA CONSTRUCCIÓN Y REPARACIÓN	\$0.00	\$0.00	\$3,530.51	\$3,530.51	\$0.00	\$0.00
A	2112-1-25301	MEDICINAS Y PRODUCTOS FARMACÉUTICOS DE APLICACIÓN HUMANA	\$0.00	\$0.00	\$191.96	\$191.96	\$0.00	\$0.00
A	2112-1-26101	COMBUSTIBLES, LUBRICANTES Y ADITIVOS	\$0.00	\$0.00	\$87,123.82	\$87,123.82	\$0.00	\$0.00
A	2112-1-27106	PRODUCTOS TEXTILES ADQUIRIDOS COMO VESTUARIO Y UNIFORMES	\$0.00	\$0.00	\$4,595.92	\$4,595.92	\$0.00	\$0.00
A	2112-1-29101	ACCESORIOS Y MATERIALES MENORES	\$0.00	\$0.00	\$7,648.00	\$7,648.00	\$0.00	\$0.00
A	2112-1-31701	SERVICIOS DE ACCESO DE INTERNET, REDES Y PROCESAMIENTO DE INFORMACIÓN	\$0.00	\$0.00	\$1,749.03	\$1,749.03	\$0.00	\$0.00
A	2112-1-31801	SERVICIO POSTAL	\$0.00	\$0.00	\$1,145.42	\$1,145.42	\$0.00	\$0.00
A	2112-1-33401	SERVICIOS DE CAPACITACIÓN	\$0.00	\$0.00	\$40,059.25	\$40,059.25	\$0.00	\$0.00
A	2112-1-33501	SERVICIOS DE INVESTIGACIÓN CIENTÍFICA Y DESARROLLO	\$0.00	\$0.00	\$294,460.00	\$294,460.00	\$0.00	\$0.00
A	2112-1-33604	IMPRESIÓN Y ELABORACIÓN DE MATERIAL INFORMATIVO DERIVADO DE LA OPERACIÓN Y ADMINISTRACIÓN DE LOS ENTES PÚBLICOS	\$0.00	\$0.00	\$5,230.98	\$5,230.98	\$0.00	\$0.00
A	2112-1-35301	INSTALACIÓN, REPARACIÓN Y MANTENIMIENTO DE EQUIPO DE CÓMPUTO Y TECNOLOGÍA DE LA INFORMACIÓN	\$0.00	\$0.00	\$11,600.00	\$11,600.00	\$0.00	\$0.00
A	2112-1-35501	REPARACIÓN Y MANTENIMIENTO DE EQUIPO DE TRANSPORTE	\$0.00	\$0.00	\$2,064.79	\$2,064.79	\$0.00	\$0.00
A	2112-1-35801	SERVICIOS DE LAVANDERÍA, LIMPIEZA E HIGIENE	\$0.00	\$0.00	\$1,340.00	\$1,340.00	\$0.00	\$0.00
A	2112-1-37101	PASAJES AÉREOS	\$0.00	\$0.00	\$50,820.64	\$50,820.64	\$0.00	\$0.00
A	2112-1-37201	PASAJES TERRESTRES	\$0.00	\$0.00	\$14,515.75	\$14,515.75	\$0.00	\$0.00
A	2112-1-37501	VIÁTICOS EN EL PAÍS	\$0.00	\$0.00	\$72,900.24	\$72,900.24	\$0.00	\$0.00
A	2112-1-39901	SERVICIOS DE ALIMENTACIÓN	\$0.00	\$0.00	\$53,184.28	\$53,184.28	\$0.00	\$0.00
A	2112-1-39902	OTROS SERVICIOS GENERALES	\$0.00	\$0.00	\$45,205.21	\$45,205.21	\$0.00	\$0.00
A	2112-2	Deudas por Adquisición de Bienes Inmuebles, Muebles e Intangibles por Pagar a CP	\$0.00	\$92,310.30	\$1,563,020.37	\$1,470,710.07	\$0.00	\$0.00
A	2112-2-000014	NUEVA WAL MART DE MEXICO, S DE RL DE CV.	\$0.00	\$0.00	\$14,236.00	\$14,236.00	\$0.00	\$0.00
A	2112-2-000095	CYBERPUERTA, SA. DE CV. (ABASTEO)	\$0.00	\$0.00	\$460,763.00	\$460,763.00	\$0.00	\$0.00
A	2112-2-000186	OPERADORA OMX SA DE CV	\$0.00	\$62,283.00	\$87,475.00	\$25,192.00	\$0.00	\$0.00
A	2112-2-000187	DISTRIBUIDORA LIVERPOOL SA DE CV	\$0.00	\$30,027.30	\$32,250.50	\$2,223.20	\$0.00	\$0.00
A	2112-2-002197	RIZO PAPELERA SA DE CV	\$0.00	\$0.00	\$380,703.34	\$380,703.34	\$0.00	\$0.00
A	2112-2-002208	BELUG	\$0.00	\$0.00	\$2,663.00	\$2,663.00	\$0.00	\$0.00
A	2112-2-51908	OTRO MOBILIARIO Y EQUIPO	\$0.00	\$0.00	\$6,556.72	\$6,556.72	\$0.00	\$0.00
A	2112-2-52301	CÁMARAS FOTOGRÁFICAS Y DE VIDEO	\$0.00	\$0.00	\$18,434.50	\$18,434.50	\$0.00	\$0.00



**Instituto Municipal de Planeación de Bahía de Banderas  
NAYARIT**

**Balanza de Comprobación del 01/ene./2023 al 31/dic./2023**

**Cuentas con saldos y movimientos acumulado. (De la cuenta: 1000 a la 9999)**

Usr: SUPERVISOR  
Rep: rptBalanzaComprobacion

Fecha y hora de Impresión | 12/feb./2024  
11:48 a. m.

Nat.	Cuenta	Nombre de la cuenta	SALDO ANTERIOR		MOVIMIENTOS		SALDO ACTUAL	
			DEUDOR	ACREEDOR	DEUDOR	ACREEDOR	DEUDOR	ACREEDOR
A	2112-2-54101	VEHÍCULOS Y EQUIPO TERRESTRE	\$0.00	\$0.00	\$554,400.00	\$554,400.00	\$0.00	\$0.00
A	2112-2-59101	SOFTWARE	\$0.00	\$0.00	\$5,538.31	\$5,538.31	\$0.00	\$0.00
A	2117	RETENCIONES Y CONTRIBUCIONES POR PAGAR A CORTO PLAZO	\$0.00	\$168,101.73	\$1,327,632.37	\$1,356,737.37	\$0.00	\$197,206.73
A	2117-01	ISR RETENIDO	\$0.00	\$157,509.60	\$1,205,680.00	\$1,235,446.82	\$0.00	\$187,276.42
A	2117-01-01	ISR RETENIDO SUELDOS Y SALARIOS	\$0.00	\$156,839.23	\$1,154,513.00	\$1,184,948.41	\$0.00	\$187,274.64
A	2117-01-04	ISR ASIMILADOS A SALARIOS	\$0.00	\$671.23	\$47,782.00	\$47,113.05	\$0.00	\$2.28
A	2117-01-05	ISR RETENIDO RESICO	\$0.00	-\$0.86	\$3,385.00	\$3,385.36	\$0.00	-\$0.50
A	2117-05	IMSS	\$0.00	\$10,592.13	\$121,952.37	\$121,290.55	\$0.00	\$9,930.31
A	2119	OTRAS CUENTAS POR PAGAR A CORTO PLAZO	\$0.00	\$8,384.02	\$8,993.35	\$609.33	\$0.00	\$0.00
A	2119-3	CHRISTIAN LOPEZ GOMEZ	\$0.00	\$8,384.02	\$8,384.02	\$0.00	\$0.00	\$0.00
A	2119-4	IRENE NATALY ORTEGA ARECHIGA	\$0.00	\$0.00	\$609.33	\$609.33	\$0.00	\$0.00
A	2120	DOCUMENTOS POR PAGAR A CORTO PLAZO	\$0.00	\$576.85	\$0.00	\$0.00	\$0.00	\$576.85
A	2129	OTROS DOCUMENTOS POR PAGAR A CORTO PLAZO	\$0.00	\$576.85	\$0.00	\$0.00	\$0.00	\$576.85
A	2129-01	REPOSICION FONDO REVOLVENTE POR PAGAR	\$0.00	\$576.85	\$0.00	\$0.00	\$0.00	\$576.85
A	3000	HACIENDA PÚBLICA/ PATRIMONIO	\$0.00	\$3,311,182.88	\$1,002,922.89	-\$550,784.54	\$0.00	\$1,757,475.45
A	3200	HACIENDA PÚBLICA /PATRIMONIO GENERADO	\$0.00	\$3,311,182.88	\$1,002,922.89	-\$550,784.54	\$0.00	\$1,757,475.45
A	3210	RESULTADOS DEL EJERCICIO (AHORRO/ DESAHORRO)	\$0.00	-\$550,784.54	-\$550,784.54	\$0.00	\$0.00	\$0.00
A	3210-2022	Resultado del Ejercicio Actual 2022	\$0.00	-\$550,784.54	-\$550,784.54	\$0.00	\$0.00	\$0.00
A	3220	RESULTADOS DE EJERCICIOS ANTERIORES	\$0.00	\$3,861,967.42	\$1,553,707.43	-\$550,784.54	\$0.00	\$1,757,475.45
A	3220-2018	RESULTADO DEL EJERCICIO 2018	\$0.00	\$1,594,438.10	\$0.00	\$0.00	\$0.00	\$1,594,438.10
A	3220-2019	RESULTADO DE EJERCICIOS ANTERIORES 2019	\$0.00	\$307,470.51	\$0.00	\$0.00	\$0.00	\$307,470.51
A	3220-2020	RESULTADO DE EJERCICIOS ANTERIORES 2020	\$0.00	\$3,692,302.34	\$0.00	\$0.00	\$0.00	\$3,692,302.34
A	3220-2021	RESULTADO DE EJERCICIOS ANTERIORES 2021	\$0.00	-\$1,732,243.53	\$0.00	\$0.00	\$0.00	-\$1,732,243.53
A	3220-2022	RESULTADO DE EJERCICIOS ANTERIORES 2022	\$0.00	\$0.00	\$1,553,707.43	-\$550,784.54	\$0.00	-\$2,104,491.97
A	4000	INGRESOS Y OTROS BENEFICIOS	\$0.00	\$0.00	\$0.20	\$14,793,735.86	\$0.00	\$14,793,735.66
A	4100	INGRESOS DE GESTIÓN	\$0.00	\$0.00	\$0.00	\$3,108.66	\$0.00	\$3,108.66
A	4160	APROVECHAMIENTOS	\$0.00	\$0.00	\$0.00	\$3,108.66	\$0.00	\$3,108.66
A	4164	REINTEGROS	\$0.00	\$0.00	\$0.00	\$3,108.66	\$0.00	\$3,108.66
A	4164-01	Reintegros	\$0.00	\$0.00	\$0.00	\$3,108.66	\$0.00	\$3,108.66
A	4200	PARTICIPACIONES, APORTACIONES, CONVENIOS, INCENTIVOS DERIVADOS DE LA COLABORACIÓN FISCAL, FONDOS DISTINTOS DE APORTACIONES, TRANSFERENCIAS, ASIGNACIONES, SUBSIDIOS Y SUBVENCIONES, Y PENSIONES Y JUBILACIONES	\$0.00	\$0.00	\$0.00	\$14,788,522.38	\$0.00	\$14,788,522.38
A	4220	TRANSFERENCIAS, ASIGNACIONES, SUBSIDIOS Y SUBVENCIONES, Y PENSIONES Y JUBILACIONES	\$0.00	\$0.00	\$0.00	\$14,788,522.38	\$0.00	\$14,788,522.38
A	4223	SUBSIDIOS Y SUBVENCIONES	\$0.00	\$0.00	\$0.00	\$14,788,522.38	\$0.00	\$14,788,522.38
A	4223-01	SUBSIDIO MUNICIPAL	\$0.00	\$0.00	\$0.00	\$14,788,522.38	\$0.00	\$14,788,522.38
A	4300	OTROS INGRESOS Y BENEFICIOS	\$0.00	\$0.00	\$0.20	\$2,104.82	\$0.00	\$2,104.62
A	4310	INGRESOS FINANCIEROS	\$0.00	\$0.00	\$0.00	\$37.53	\$0.00	\$37.53





# Instituto Municipal de Planeación de Bahía de Banderas NAYARIT

**Balanza de Comprobación del 01/ene./2023 al 31/dic./2023**  
**Cuentas con saldos y movimientos acumulado. (De la cuenta: 1000 a la 9999)**

Usr: SUPERVISOR  
Rep: rptBalanzaComprobacion

Fecha y 12/feb./2024  
hora de Impresión 11:48 a. m.

Nat.	Cuenta	Nombre de la cuenta	SALDO ANTERIOR		MOVIMIENTOS		SALDO ACTUAL	
			DEUDOR	ACREEDOR	DEUDOR	ACREEDOR	DEUDOR	ACREEDOR
A	4311	INTERESES GANADOS DE TÍTULOS, VALORES Y DEMÁS INSTRUMENTOS FINANCIEROS	\$0.00	\$0.00	\$0.00	\$37.50	\$0.00	\$37.50
A	4311-01	INTERESES GANADOS	\$0.00	\$0.00	\$0.00	\$37.50	\$0.00	\$37.50
A	4319	OTROS INGRESOS FINANCIEROS	\$0.00	\$0.00	\$0.00	\$0.03	\$0.00	\$0.03
A	4319-1	OTROS INGRESOS FINANCIEROS	\$0.00	\$0.00	\$0.00	\$0.03	\$0.00	\$0.03
A	4390	OTROS INGRESOS Y BENEFICIOS VARIOS	\$0.00	\$0.00	\$0.20	\$2,067.29	\$0.00	\$2,067.09
A	4399	OTROS INGRESOS Y BENEFICIOS VARIOS	\$0.00	\$0.00	\$0.20	\$2,067.29	\$0.00	\$2,067.09
A	4399-01	VARIACION A FAVOR - AJUSTE NETO A PAGAR	\$0.00	\$0.00	\$0.20	\$0.27	\$0.00	\$0.07
A	4399-02	INGRESOS VARIOS	\$0.00	\$0.00	\$0.00	\$2,067.02	\$0.00	\$2,067.02
D	5000	GASTOS Y OTRAS PÉRDIDAS	\$0.00	\$0.00	\$12,901,549.92	\$0.00	\$12,901,549.92	\$0.00
D	5100	GASTOS DE FUNCIONAMIENTO	\$0.00	\$0.00	\$12,369,579.70	\$0.00	\$12,369,579.70	\$0.00
D	5110	SERVICIOS PERSONALES	\$0.00	\$0.00	\$8,909,003.22	\$0.00	\$8,909,003.22	\$0.00
D	5111	REMUNERACIONES AL PERSONAL DE CARÁCTER PERMANENTE	\$0.00	\$0.00	\$4,207,728.34	\$0.00	\$4,207,728.34	\$0.00
D	5111-11302	SUELDOS AL PERSONAL DE CONFIANZA	\$0.00	\$0.00	\$4,207,728.34	\$0.00	\$4,207,728.34	\$0.00
D	5112	REMUNERACIONES AL PERSONAL DE CARÁCTER TRANSITORIO	\$0.00	\$0.00	\$283,713.92	\$0.00	\$283,713.92	\$0.00
D	5112-12101	CONTRATOS POR HONORARIOS ASIMILABLES A SALARIOS	\$0.00	\$0.00	\$283,713.92	\$0.00	\$283,713.92	\$0.00
D	5113	REMUNERACIONES ADICIONALES Y ESPECIALES	\$0.00	\$0.00	\$3,421,783.73	\$0.00	\$3,421,783.73	\$0.00
D	5113-13201	PRIMAS DE VACACIONES	\$0.00	\$0.00	\$93,909.60	\$0.00	\$93,909.60	\$0.00
D	5113-13205	COMPENSACIÓN DE FIN DE AÑO	\$0.00	\$0.00	\$745,134.79	\$0.00	\$745,134.79	\$0.00
D	5113-13401	COMPENSACIONES ORDINARIAS	\$0.00	\$0.00	\$2,582,739.34	\$0.00	\$2,582,739.34	\$0.00
D	5114	SEGURIDAD SOCIAL	\$0.00	\$0.00	\$970,135.73	\$0.00	\$970,135.73	\$0.00
D	5114-14102	APORTACIONES AL IMSS	\$0.00	\$0.00	\$381,345.01	\$0.00	\$381,345.01	\$0.00
D	5114-14105	APORTACIONES AL SEGURO DE CESANTÍA EN EDAD AVANZADA Y VEJEZ	\$0.00	\$0.00	\$348,475.33	\$0.00	\$348,475.33	\$0.00
D	5114-14202	APORTACIONES AL INFONAVT	\$0.00	\$0.00	\$240,315.39	\$0.00	\$240,315.39	\$0.00
D	5115	OTRAS PRESTACIONES SOCIALES Y ECONÓMICAS	\$0.00	\$0.00	\$25,641.50	\$0.00	\$25,641.50	\$0.00
D	5115-15202	PAGO DE LIQUIDACIONES	\$0.00	\$0.00	\$25,641.50	\$0.00	\$25,641.50	\$0.00
D	5120	MATERIALES Y SUMINISTROS	\$0.00	\$0.00	\$374,103.06	\$0.00	\$374,103.06	\$0.00
D	5121	MATERIALES DE ADMINISTRACIÓN, EMISIÓN DE DOCUMENTOS Y ARTÍCULOS OFICIALES	\$0.00	\$0.00	\$203,509.85	\$0.00	\$203,509.85	\$0.00
D	5121-21102	ARTÍCULOS Y MATERIAL DE OFICINA	\$0.00	\$0.00	\$47,183.77	\$0.00	\$47,183.77	\$0.00
D	5121-21106	PRODUCTOS DE PAPEL Y HULE PARA USO EN OFICINAS	\$0.00	\$0.00	\$37,586.13	\$0.00	\$37,586.13	\$0.00
D	5121-21107	PIGMENTOS O COLORANTES PARA USO EN OFICINAS	\$0.00	\$0.00	\$47,817.00	\$0.00	\$47,817.00	\$0.00
D	5121-21401	SUMINISTROS INFORMÁTICOS	\$0.00	\$0.00	\$44,656.47	\$0.00	\$44,656.47	\$0.00
D	5121-21504	PRODUCTOS IMPRESOS EN PAPEL	\$0.00	\$0.00	\$22,378.52	\$0.00	\$22,378.52	\$0.00
D	5121-21601	MATERIALES Y ARTÍCULOS DE LIMPIEZA	\$0.00	\$0.00	\$3,206.96	\$0.00	\$3,206.96	\$0.00
D	5121-21602	PRODUCTOS DE PAPEL PARA LIMPIEZA	\$0.00	\$0.00	\$681.00	\$0.00	\$681.00	\$0.00
D	5122	ALIMENTOS Y UTENSILIOS	\$0.00	\$0.00	\$37,536.54	\$0.00	\$37,536.54	\$0.00
D	5122-22105	PRODUCTOS DIVERSOS PARA ALIMENTACIÓN DE PERSONAS	\$0.00	\$0.00	\$37,536.54	\$0.00	\$37,536.54	\$0.00



**Instituto Municipal de Planeación de Bahía de Banderas  
NAYARIT**

**Balanza de Comprobación del 01/ene./2023 al 31/dic./2023  
Cuentas con saldos y movimientos acumulado. (De la cuenta: 1000 a la 9999)**

Usr: SUPERVISOR  
Rep: rptBalanzaComprobacion

Fecha y hora de Impresión | 12/feb./2024  
11:48 a. m.

Nat.	Cuenta	Nombre de la cuenta	SALDO ANTERIOR		MOVIMIENTOS		SALDO ACTUAL	
			DEUDOR	ACREEDOR	DEUDOR	ACREEDOR	DEUDOR	ACREEDOR
D	5124	MATERIALES Y ARTÍCULOS DE CONSTRUCCIÓN Y DE REPARACIÓN	\$0.00	\$0.00	\$3,530.51	\$0.00	\$3,530.51	\$0.00
D	5124-24901	OTROS MATERIALES DE FERRETERÍA PARA CONSTRUCCIÓN Y REPARACIÓN	\$0.00	\$0.00	\$3,530.51	\$0.00	\$3,530.51	\$0.00
D	5125	PRODUCTOS QUÍMICOS, FARMACÉUTICOS Y DE LABORATORIO	\$0.00	\$0.00	\$3,645.46	\$0.00	\$3,645.46	\$0.00
D	5125-25301	MEDICINAS Y PRODUCTOS FARMACÉUTICOS DE APLICACIÓN HUMANA	\$0.00	\$0.00	\$3,645.46	\$0.00	\$3,645.46	\$0.00
D	5126	COMBUSTIBLES, LUBRICANTES Y ADITIVOS	\$0.00	\$0.00	\$87,123.82	\$0.00	\$87,123.82	\$0.00
D	5126-26101	COMBUSTIBLES, LUBRICANTES Y ADITIVOS	\$0.00	\$0.00	\$87,123.82	\$0.00	\$87,123.82	\$0.00
D	5127	VESTUARIO, BLANCOS, PRENDAS DE PROTECCIÓN Y ARTÍCULOS DEPORTIVOS	\$0.00	\$0.00	\$31,108.88	\$0.00	\$31,108.88	\$0.00
D	5127-27106	PRODUCTOS TEXTILES ADQUIRIDOS COMO VESTUARIO Y UNIFORMES	\$0.00	\$0.00	\$31,108.88	\$0.00	\$31,108.88	\$0.00
D	5129	HERRAMIENTAS, REFACCIONES Y ACCESORIOS MENORES	\$0.00	\$0.00	\$7,648.00	\$0.00	\$7,648.00	\$0.00
D	5129-29101	ACCESORIOS Y MATERIALES MENORES	\$0.00	\$0.00	\$7,648.00	\$0.00	\$7,648.00	\$0.00
D	5130	SERVICIOS GENERALES	\$0.00	\$0.00	\$3,086,473.42	\$0.00	\$3,086,473.42	\$0.00
D	5131	SERVICIOS BÁSICOS	\$0.00	\$0.00	\$189,312.64	\$0.00	\$189,312.64	\$0.00
D	5131-31101	ENERGÍA ELÉCTRICA	\$0.00	\$0.00	\$112,644.12	\$0.00	\$112,644.12	\$0.00
D	5131-31401	TELEFONÍA TRADICIONAL	\$0.00	\$0.00	\$7,557.00	\$0.00	\$7,557.00	\$0.00
D	5131-31701	SERVICIOS DE ACCESO DE INTERNET, REDES Y PROCESAMIENTO DE INFORMACIÓN	\$0.00	\$0.00	\$67,966.10	\$0.00	\$67,966.10	\$0.00
D	5131-31801	SERVICIO POSTAL	\$0.00	\$0.00	\$1,145.42	\$0.00	\$1,145.42	\$0.00
D	5132	SERVICIOS DE ARRENDAMIENTO	\$0.00	\$0.00	\$23,049.13	\$0.00	\$23,049.13	\$0.00
D	5132-32301	ARRENDAMIENTO DE EQUIPO Y BIENES INFORMÁTICOS	\$0.00	\$0.00	\$11,033.13	\$0.00	\$11,033.13	\$0.00
D	5132-32901	OTROS ARRENDAMIENTOS	\$0.00	\$0.00	\$12,016.00	\$0.00	\$12,016.00	\$0.00
D	5133	SERVICIOS PROFESIONALES, CIENTÍFICOS Y TÉCNICOS Y OTROS SERVICIOS	\$0.00	\$0.00	\$1,695,038.88	\$0.00	\$1,695,038.88	\$0.00
D	5133-33401	SERVICIOS DE CAPACITACIÓN	\$0.00	\$0.00	\$161,459.25	\$0.00	\$161,459.25	\$0.00
D	5133-33501	SERVICIOS DE INVESTIGACIÓN CIENTÍFICA Y DESARROLLO	\$0.00	\$0.00	\$1,408,360.00	\$0.00	\$1,408,360.00	\$0.00
D	5133-33604	IMPRESIÓN Y ELABORACIÓN DE MATERIAL INFORMATIVO DERIVADO DE LA OPERACIÓN Y ADMINISTRACIÓN DE LOS ENTES PÚBLICOS	\$0.00	\$0.00	\$125,219.63	\$0.00	\$125,219.63	\$0.00
D	5134	SERVICIOS FINANCIEROS, BANCARIOS Y COMERCIALES	\$0.00	\$0.00	\$54,069.56	\$0.00	\$54,069.56	\$0.00
D	5134-34101	COMISIONES BANCARIAS	\$0.00	\$0.00	\$14,934.41	\$0.00	\$14,934.41	\$0.00
D	5134-34501	SEGUROS DE BIENES PATRIMONIALES	\$0.00	\$0.00	\$39,135.15	\$0.00	\$39,135.15	\$0.00
D	5135	SERVICIOS DE INSTALACIÓN, REPARACIÓN, MANTENIMIENTO Y CONSERVACIÓN	\$0.00	\$0.00	\$791,660.85	\$0.00	\$791,660.85	\$0.00
D	5135-35101	MANTENIMIENTO Y CONSERVACIÓN DE INMUEBLES PARA LA PRESTACIÓN DE SERVICIOS ADMINISTRATIVOS	\$0.00	\$0.00	\$709,453.63	\$0.00	\$709,453.63	\$0.00
D	5135-35301	INSTALACIÓN, REPARACIÓN Y MANTENIMIENTO DE EQUIPO DE CÓMPUTO Y TECNOLOGÍA DE LA INFORMACIÓN	\$0.00	\$0.00	\$11,600.00	\$0.00	\$11,600.00	\$0.00
D	5135-35501	REPARACIÓN Y MANTENIMIENTO DE EQUIPO DE TRANSPORTE	\$0.00	\$0.00	\$69,267.22	\$0.00	\$69,267.22	\$0.00



# Instituto Municipal de Planeación de Bahía de Banderas NAYARIT

Balanza de Comprobación del 01/ene./2023 al 31/dic./2023

Cuentas con saldos y movimientos acumulado. (De la cuenta: 1000 a la 9999)

Usr: SUPERVISOR  
Rep: rptBalanzaComprobacion

Fecha y hora de Impresión | 12/feb./2024  
11:48 a. m.

Nat.	Cuenta	Nombre de la cuenta	SALDO ANTERIOR		MOVIMIENTOS		SALDO ACTUAL	
			DEUDOR	ACREEDOR	DEUDOR	ACREEDOR	DEUDOR	ACREEDOR
D	5135-35801	SERVICIOS DE LAVANDERÍA, LIMPIEZA E HIGIENE	\$0.00	\$0.00	\$1,340.00	\$0.00	\$1,340.00	\$0.00
D	5137	SERVICIOS DE TRASLADO Y VIÁTICOS	\$0.00	\$0.00	\$158,715.47	\$0.00	\$158,715.47	\$0.00
D	5137-37101	PASAJES AÉREOS	\$0.00	\$0.00	\$64,478.98	\$0.00	\$64,478.98	\$0.00
D	5137-37201	PASAJES TERRESTRES	\$0.00	\$0.00	\$14,515.75	\$0.00	\$14,515.75	\$0.00
D	5137-37501	VIÁTICOS EN EL PAÍS	\$0.00	\$0.00	\$79,720.74	\$0.00	\$79,720.74	\$0.00
D	5139	OTROS SERVICIOS GENERALES	\$0.00	\$0.00	\$174,626.89	\$0.00	\$174,626.89	\$0.00
D	5139-39202	OTROS IMPUESTOS Y DERECHOS	\$0.00	\$0.00	\$8,574.00	\$0.00	\$8,574.00	\$0.00
D	5139-39901	SERVICIOS DE ALIMENTACIÓN	\$0.00	\$0.00	\$89,707.44	\$0.00	\$89,707.44	\$0.00
D	5139-39902	OTROS SERVICIOS GENERALES	\$0.00	\$0.00	\$76,345.45	\$0.00	\$76,345.45	\$0.00
D	5500	OTROS GASTOS Y PÉRDIDAS EXTRAORDINARIAS	\$0.00	\$0.00	\$531,970.22	\$0.00	\$531,970.22	\$0.00
D	5510	ESTIMACIONES, DEPRECIACIONES, DETERIOROS, OBSOLESCENCIA Y AMORTIZACIONES	\$0.00	\$0.00	\$531,970.22	\$0.00	\$531,970.22	\$0.00
D	5515	DEPRECIACIÓN DE BIENES MUEBLES	\$0.00	\$0.00	\$526,532.00	\$0.00	\$526,532.00	\$0.00
D	5515-01	Depreciación Acumulada de Bienes Muebles	\$0.00	\$0.00	\$526,532.00	\$0.00	\$526,532.00	\$0.00
D	5517	AMORTIZACIÓN DE ACTIVOS INTANGIBLES	\$0.00	\$0.00	\$5,438.22	\$0.00	\$5,438.22	\$0.00
D	5517-01	Amortización Acumulada de Software	\$0.00	\$0.00	\$5,438.22	\$0.00	\$5,438.22	\$0.00
D	8000	CUENTAS DE ORDEN PRESUPUESTARIAS	\$0.00	\$0.00	\$119,575,791.92	\$119,575,791.92	\$0.00	\$0.00
D	8100	LEY DE INGRESOS	\$0.00	\$0.00	\$44,782,219.47	\$44,782,219.47	\$0.00	\$0.00
D	8110	LEY DE INGRESOS ESTIMADA	\$0.00	\$0.00	\$14,788,522.39	\$0.00	\$14,788,522.39	\$0.00
D	8110-93	Subsidios y Subvenciones	\$0.00	\$0.00	\$14,788,522.39	\$0.00	\$14,788,522.39	\$0.00
D	8110-93-01	SUBSIDIO MUNICIPAL	\$0.00	\$0.00	\$14,788,522.39	\$0.00	\$14,788,522.39	\$0.00
A	8120	LEY DE INGRESOS POR EJECUTAR	\$0.00	\$0.00	\$14,791,668.54	\$15,198,882.39	\$0.00	\$407,213.85
A	8120-61-04	Reintegros	\$0.00	\$0.00	\$3,108.66	\$0.00	\$0.00	-\$3,108.66
A	8120-61-04-01	Reintegros	\$0.00	\$0.00	\$3,108.66	\$0.00	\$0.00	-\$3,108.66
A	8120-79-01	Otros Ingresos, Intereses Ganados de Títulos, Valores y demás Instrumentos Financieros	\$0.00	\$0.00	\$37.50	\$0.00	\$0.00	-\$37.50
A	8120-79-01-01	INTERESES GANADOS	\$0.00	\$0.00	\$37.50	\$0.00	\$0.00	-\$37.50
A	8120-93	Subsidios y Subvenciones	\$0.00	\$0.00	\$14,788,522.38	\$15,198,882.39	\$0.00	\$410,360.01
A	8120-93-01	SUBSIDIO MUNICIPAL	\$0.00	\$0.00	\$14,788,522.38	\$14,788,522.39	\$0.00	\$0.01
A	8120-93-04	COMPROMETIDO EJERCICIOS ANTERIORES	\$0.00	\$0.00	\$0.00	\$410,360.00	\$0.00	\$410,360.00
D	8130	MODIFICACIONES A LA LEY DE INGRESOS ESTIMADA	\$0.00	\$0.00	\$410,360.00	\$0.00	\$410,360.00	\$0.00
D	8130-93	Subsidios y Subvenciones	\$0.00	\$0.00	\$410,360.00	\$0.00	\$410,360.00	\$0.00
D	8130-93-04	COMPROMETIDO EJERCICIOS ANTERIORES	\$0.00	\$0.00	\$410,360.00	\$0.00	\$410,360.00	\$0.00
A	8140	LEY DE INGRESOS DEVENGADA	\$0.00	\$0.00	\$14,791,668.54	\$14,791,668.54	\$0.00	\$0.00
A	8140-61-04	Reintegros	\$0.00	\$0.00	\$3,108.66	\$3,108.66	\$0.00	\$0.00
A	8140-61-04-01	Reintegros	\$0.00	\$0.00	\$3,108.66	\$3,108.66	\$0.00	\$0.00
A	8140-79-01	Otros Ingresos, Intereses Ganados de Títulos, Valores y demás Instrumentos Financieros	\$0.00	\$0.00	\$37.50	\$37.50	\$0.00	\$0.00
A	8140-79-01-01	INTERESES GANADOS	\$0.00	\$0.00	\$37.50	\$37.50	\$0.00	\$0.00
A	8140-93	Subsidios y Subvenciones	\$0.00	\$0.00	\$14,788,522.38	\$14,788,522.38	\$0.00	\$0.00
A	8140-93-01	SUBSIDIO MUNICIPAL	\$0.00	\$0.00	\$14,788,522.38	\$14,788,522.38	\$0.00	\$0.00



# Instituto Municipal de Planeación de Bahía de Banderas NAYARIT

**Balanza de Comprobación del 01/ene./2023 al 31/dic./2023**  
**Cuentas con saldos y movimientos acumulado. (De la cuenta: 1000 a la 9999)**

Usr: SUPERVISOR  
Rep: rptBalanzaComprobacion

Fecha y hora de Impresión | 12/feb./2024  
11:48 a. m.

Nat.	Cuenta	Nombre de la cuenta	SALDO ANTERIOR		MOVIMIENTOS		SALDO ACTUAL	
			DEUDOR	ACREEDOR	DEUDOR	ACREEDOR	DEUDOR	ACREEDOR
A	8150	LEY DE INGRESOS RECAUDADA	\$0.00	\$0.00	\$0.00	\$14,791,668.54	\$0.00	\$14,791,668.54
A	8150-61-04	Reintegros	\$0.00	\$0.00	\$0.00	\$3,108.66	\$0.00	\$3,108.66
A	8150-61-04-01	Reintegros	\$0.00	\$0.00	\$0.00	\$3,108.66	\$0.00	\$3,108.66
A	8150-79-01	Otros Ingresos, Intereses Ganados de Títulos, Valores y demás Instrumentos Financieros	\$0.00	\$0.00	\$0.00	\$37.50	\$0.00	\$37.50
A	8150-79-01-01	INTERESES GANADOS	\$0.00	\$0.00	\$0.00	\$37.50	\$0.00	\$37.50
A	8150-93	Subsidios y Subvenciones	\$0.00	\$0.00	\$0.00	\$14,788,522.38	\$0.00	\$14,788,522.38
A	8150-93-01	SUBSIDIO MUNICIPAL	\$0.00	\$0.00	\$0.00	\$14,788,522.38	\$0.00	\$14,788,522.38
A	8200	PRESUPUESTO DE EGRESOS	\$0.00	\$0.00	\$74,793,572.45	\$74,793,572.45	\$0.00	\$0.00
A	8210	PRESUPUESTO DE EGRESOS APROBADO	\$0.00	\$0.00	\$0.00	\$14,788,522.39	\$0.00	\$14,788,522.39
A	8210-1401-01-101-11302-1	SUELDOS AL PERSONAL DE CONFIANZA G. Corriente	\$0.00	\$0.00	\$0.00	\$312,199.56	\$0.00	\$312,199.56
A	8210-1401-01-101-13201-1	PRIMAS DE VACACIONES G. Corriente	\$0.00	\$0.00	\$0.00	\$11,836.11	\$0.00	\$11,836.11
A	8210-1401-01-101-13205-1	COMPENSACIÓN DE FIN DE AÑO G. Corriente	\$0.00	\$0.00	\$0.00	\$94,688.84	\$0.00	\$94,688.84
A	8210-1401-01-101-13401-1	COMPENSACIONES ORDINARIAS G. Corriente	\$0.00	\$0.00	\$0.00	\$540,000.00	\$0.00	\$540,000.00
A	8210-1401-01-101-14102-1	APORTACIONES AL IMSS G. Corriente	\$0.00	\$0.00	\$0.00	\$36,583.20	\$0.00	\$36,583.20
A	8210-1401-01-101-14105-1	APORTACIONES AL SEGURO DE CESANTÍA EN EDAD AVANZADA Y VEJEZ G. Corriente	\$0.00	\$0.00	\$0.00	\$24,609.06	\$0.00	\$24,609.06
A	8210-1401-01-101-14202-2	APORTACIONES AL INFONAVIT G. Capital	\$0.00	\$0.00	\$0.00	\$19,608.84	\$0.00	\$19,608.84
A	8210-1401-01-102-11302-1	SUELDOS AL PERSONAL DE CONFIANZA G. Corriente	\$0.00	\$0.00	\$0.00	\$1,937,185.32	\$0.00	\$1,937,185.32
A	8210-1401-01-102-12101-1	CONTRATOS POR HONORARIOS ASIMILABLES A SALARIOS G. Corriente	\$0.00	\$0.00	\$0.00	\$240,000.00	\$0.00	\$240,000.00
A	8210-1401-01-102-13201-1	PRIMAS DE VACACIONES G. Corriente	\$0.00	\$0.00	\$0.00	\$43,458.73	\$0.00	\$43,458.73
A	8210-1401-01-102-13205-1	COMPENSACIÓN DE FIN DE AÑO G. Corriente	\$0.00	\$0.00	\$0.00	\$347,669.89	\$0.00	\$347,669.89
A	8210-1401-01-102-13401-1	COMPENSACIONES ORDINARIAS G. Corriente	\$0.00	\$0.00	\$0.00	\$1,191,843.66	\$0.00	\$1,191,843.66
A	8210-1401-01-102-14102-1	APORTACIONES AL IMSS G. Corriente	\$0.00	\$0.00	\$0.00	\$253,040.40	\$0.00	\$253,040.40
A	8210-1401-01-102-14105-1	APORTACIONES AL SEGURO DE CESANTÍA EN EDAD AVANZADA Y VEJEZ G. Corriente	\$0.00	\$0.00	\$0.00	\$147,170.76	\$0.00	\$147,170.76
A	8210-1401-01-102-14202-1	APORTACIONES AL INFONAVIT G. Corriente	\$0.00	\$0.00	\$0.00	\$117,267.72	\$0.00	\$117,267.72
A	8210-1401-01-102-15202-1	PAGO DE LIQUIDACIONES G. Corriente	\$0.00	\$0.00	\$0.00	\$65,722.39	\$0.00	\$65,722.39
A	8210-1401-01-102-21102-1	ARTÍCULOS Y MATERIAL DE OFICINA G. Corriente	\$0.00	\$0.00	\$0.00	\$36,000.00	\$0.00	\$36,000.00



# Instituto Municipal de Planeación de Bahía de Banderas NAYARIT

**Balanza de Comprobación del 01/ene./2023 al 31/dic./2023**

**Cuentas con saldos y movimientos acumulado. (De la cuenta: 1000 a la 9999)**

Usr: SUPERVISOR  
Rep: rptBalanzaComprobacion

Fecha y hora de Impresión | 12/feb./2024  
11:48 a. m.

Nat.	Cuenta	Nombre de la cuenta	SALDO ANTERIOR		MOVIMIENTOS		SALDO ACTUAL	
			DEUDOR	ACREEDOR	DEUDOR	ACREEDOR	DEUDOR	ACREEDOR
A	8210-1401-01-102-21106-1	PRODUCTOS DE PAPEL Y HULE PARA USO EN OFICINAS G. Corriente	\$0.00	\$0.00	\$0.00	\$36,000.00	\$0.00	\$36,000.00
A	8210-1401-01-102-21107-1	PIGMENTOS O COLORANTES PARA USO EN OFICINAS G. Corriente	\$0.00	\$0.00	\$0.00	\$36,000.00	\$0.00	\$36,000.00
A	8210-1401-01-102-21401-1	SUMINISTROS INFORMÁTICOS G. Corriente	\$0.00	\$0.00	\$0.00	\$18,000.00	\$0.00	\$18,000.00
A	8210-1401-01-102-21504-1	PRODUCTOS IMPRESOS EN PAPEL G. Corriente	\$0.00	\$0.00	\$0.00	\$30,000.00	\$0.00	\$30,000.00
A	8210-1401-01-102-21601-1	MATERIALES Y ARTÍCULOS DE LIMPIEZA G. Corriente	\$0.00	\$0.00	\$0.00	\$6,000.00	\$0.00	\$6,000.00
A	8210-1401-01-102-21602-1	PRODUCTOS DE PAPEL PARA LIMPIEZA G. Corriente	\$0.00	\$0.00	\$0.00	\$6,000.00	\$0.00	\$6,000.00
A	8210-1401-01-102-22105-1	PRODUCTOS DIVERSOS PARA ALIMENTACIÓN DE PERSONAS G. Corriente	\$0.00	\$0.00	\$0.00	\$24,000.00	\$0.00	\$24,000.00
A	8210-1401-01-102-24901-1	OTROS MATERIALES DE FERRETERÍA PARA CONSTRUCCIÓN Y REPARACIÓN G. Corriente	\$0.00	\$0.00	\$0.00	\$12,000.00	\$0.00	\$12,000.00
A	8210-1401-01-102-25301-1	MEDICINAS Y PRODUCTOS FARMACÉUTICOS DE APLICACIÓN HUMANA G. Corriente	\$0.00	\$0.00	\$0.00	\$6,000.00	\$0.00	\$6,000.00
A	8210-1401-01-102-25601-1	FIBRAS SINTÉTICAS, HULES, PLÁSTICOS Y DERIVADOS G. Corriente	\$0.00	\$0.00	\$0.00	\$6,000.00	\$0.00	\$6,000.00
A	8210-1401-01-102-26101-1	COMBUSTIBLES, LUBRICANTES Y ADITIVOS G. Corriente	\$0.00	\$0.00	\$0.00	\$60,000.00	\$0.00	\$60,000.00
A	8210-1401-01-102-27106-1	PRODUCTOS TEXTILES ADQUIRIDOS COMO VESTUARIO Y UNIFORMES G. Corriente	\$0.00	\$0.00	\$0.00	\$30,000.00	\$0.00	\$30,000.00
A	8210-1401-01-102-29101-1	ACCESORIOS Y MATERIALES MENORES G. Corriente	\$0.00	\$0.00	\$0.00	\$3,000.00	\$0.00	\$3,000.00
A	8210-1401-01-102-29102-1	APARATOS E INSTRUMENTOS MENORES G. Corriente	\$0.00	\$0.00	\$0.00	\$3,000.00	\$0.00	\$3,000.00
A	8210-1401-01-102-31101-1	ENERGÍA ELÉCTRICA G. Corriente	\$0.00	\$0.00	\$0.00	\$132,000.00	\$0.00	\$132,000.00
A	8210-1401-01-102-31401-1	TELEFONÍA TRADICIONAL G. Corriente	\$0.00	\$0.00	\$0.00	\$13,200.00	\$0.00	\$13,200.00
A	8210-1401-01-102-31701-1	SERVICIOS DE ACCESO DE INTERNET, REDES Y PROCESAMIENTO DE INFORMACIÓN G. Corriente	\$0.00	\$0.00	\$0.00	\$84,000.00	\$0.00	\$84,000.00
A	8210-1401-01-102-31801-1	SERVICIO POSTAL G. Corriente	\$0.00	\$0.00	\$0.00	\$6,000.00	\$0.00	\$6,000.00
A	8210-1401-01-102-32301-1	ARRENDAMIENTO DE EQUIPO Y BIENES INFORMÁTICOS G. Corriente	\$0.00	\$0.00	\$0.00	\$18,000.00	\$0.00	\$18,000.00
A	8210-1401-01-102-32901-1	OTROS ARRENDAMIENTOS G. Corriente	\$0.00	\$0.00	\$0.00	\$30,000.00	\$0.00	\$30,000.00
A	8210-1401-01-102-33101-1	ASESORÍAS ASOCIADAS A CONVENIOS, TRATADOS O ACUERDOS G. Corriente	\$0.00	\$0.00	\$0.00	\$60,000.00	\$0.00	\$60,000.00
A	8210-1401-01-102-33401-1	SERVICIOS DE CAPACITACIÓN G. Corriente	\$0.00	\$0.00	\$0.00	\$208,000.00	\$0.00	\$208,000.00
A	8210-1401-01-102-33501-1	SERVICIOS DE INVESTIGACIÓN CIENTÍFICA Y DESARROLLO G. Corriente	\$0.00	\$0.00	\$0.00	\$1,870,000.00	\$0.00	\$1,870,000.00



**Instituto Municipal de Planeación de Bahía de Banderas  
NAYARIT**

**Balanza de Comprobación del 01/ene./2023 al 31/dic./2023**

**Cuentas con saldos y movimientos acumulado. (De la cuenta: 1000 a la 9999)**

Usr: SUPERVISOR  
Rep: rptBalanzaComprobacion

Fecha y hora de Impresión | 12/feb./2024  
11:48 a. m.

Nat.	Cuenta	Nombre de la cuenta	SALDO ANTERIOR		MOVIMIENTOS		SALDO ACTUAL	
			DEUDOR	ACREEDOR	DEUDOR	ACREEDOR	DEUDOR	ACREEDOR
A	8210-1401-01-102-33604-1	IMPRESIÓN Y ELABORACIÓN DE MATERIAL INFORMATIVO DERIVADO DE LA OPERACIÓN Y ADMINISTRACIÓN DE LOS ENTES PÚBLICOS G. Corriente	\$0.00	\$0.00	\$0.00	\$40,000.00	\$0.00	\$40,000.00
A	8210-1401-01-102-34101-1	COMISIONES BANCARIAS G. Corriente	\$0.00	\$0.00	\$0.00	\$24,000.00	\$0.00	\$24,000.00
A	8210-1401-01-102-34501-1	SEGUROS DE BIENES PATRIMONIALES G. Corriente	\$0.00	\$0.00	\$0.00	\$36,000.00	\$0.00	\$36,000.00
A	8210-1401-01-102-35101-1	MANTENIMIENTO Y CONSERVACIÓN DE INMUEBLES PARA LA PRESTACIÓN DE SERVICIOS ADMINISTRATIVOS G. Corriente	\$0.00	\$0.00	\$0.00	\$300,000.00	\$0.00	\$300,000.00
A	8210-1401-01-102-35301-1	INSTALACIÓN, REPARACIÓN Y MANTENIMIENTO DE EQUIPO DE CÓMPUTO Y TECNOLOGÍA DE LA INFORMACIÓN G. Corriente	\$0.00	\$0.00	\$0.00	\$12,000.00	\$0.00	\$12,000.00
A	8210-1401-01-102-35501-1	REPARACIÓN Y MANTENIMIENTO DE EQUIPO DE TRANSPORTE G. Corriente	\$0.00	\$0.00	\$0.00	\$60,000.00	\$0.00	\$60,000.00
A	8210-1401-01-102-35801-1	SERVICIOS DE LAVANDERÍA, LIMPIEZA E HIGIENE G. Corriente	\$0.00	\$0.00	\$0.00	\$6,000.00	\$0.00	\$6,000.00
A	8210-1401-01-102-36601-1	SERVICIO DE CREACIÓN Y DIFUSIÓN DE CONTENIDO EXCLUSIVAMENTE A TRAVÉS DE INTERNET G. Corriente	\$0.00	\$0.00	\$0.00	\$24,000.00	\$0.00	\$24,000.00
A	8210-1401-01-102-37101-1	PASAJES AÉREOS G. Corriente	\$0.00	\$0.00	\$0.00	\$126,000.00	\$0.00	\$126,000.00
A	8210-1401-01-102-37201-1	PASAJES TERRESTRES G. Corriente	\$0.00	\$0.00	\$0.00	\$12,000.00	\$0.00	\$12,000.00
A	8210-1401-01-102-37501-1	VIÁTICOS EN EL PAÍS G. Corriente	\$0.00	\$0.00	\$0.00	\$126,000.00	\$0.00	\$126,000.00
A	8210-1401-01-102-38301-1	CONGRESOS Y CONVENCIONES G. Corriente	\$0.00	\$0.00	\$0.00	\$60,000.00	\$0.00	\$60,000.00
A	8210-1401-01-102-39202-1	OTROS IMPUESTOS Y DERECHOS G. Corriente	\$0.00	\$0.00	\$0.00	\$12,000.00	\$0.00	\$12,000.00
A	8210-1401-01-102-39601-1	OTROS GASTOS POR RESPONSABILIDADES G. Corriente	\$0.00	\$0.00	\$0.00	\$12,000.00	\$0.00	\$12,000.00
A	8210-1401-01-102-39901-1	SERVICIOS DE ALIMENTACIÓN G. Corriente	\$0.00	\$0.00	\$0.00	\$60,000.00	\$0.00	\$60,000.00
A	8210-1401-01-102-39902-1	OTROS SERVICIOS GENERALES G. Corriente	\$0.00	\$0.00	\$0.00	\$60,000.00	\$0.00	\$60,000.00
A	8210-1401-01-102-51107-2	MOBILIARIO Y EQUIPO G. Capital	\$0.00	\$0.00	\$0.00	\$29,000.00	\$0.00	\$29,000.00
A	8210-1401-01-102-51503-2	EQUIPO DE COMPUTACIÓN G. Capital	\$0.00	\$0.00	\$0.00	\$817,000.00	\$0.00	\$817,000.00
A	8210-1401-01-102-59101-2	SOFTWARE G. Capital	\$0.00	\$0.00	\$0.00	\$36,000.00	\$0.00	\$36,000.00
A	8210-1401-01-103-11302-1	SUELDOS AL PERSONAL DE CONFIANZA G. Corriente	\$0.00	\$0.00	\$0.00	\$2,031,321.60	\$0.00	\$2,031,321.60
A	8210-1401-01-103-13201-1	PRIMAS DE VACACIONES G. Corriente	\$0.00	\$0.00	\$0.00	\$40,551.54	\$0.00	\$40,551.54
A	8210-1401-01-103-13205-1	COMPENSACIÓN DE FIN DE AÑO G. Corriente	\$0.00	\$0.00	\$0.00	\$319,612.34	\$0.00	\$319,612.34



**Instituto Municipal de Planeación de Bahía de Banderas  
NAYARIT**

**Balanza de Comprobación del 01/ene./2023 al 31/dic./2023**

**Cuentas con saldos y movimientos acumulado. (De la cuenta: 1000 a la 9999)**

Utr: SUPERVISOR  
Rep: rptBalanzaComprobacion

Fecha y hora de Impresión | 12/feb./2024  
11:48 a. m.

Nat.	Cuenta	Nombre de la cuenta	SALDO ANTERIOR		MOVIMIENTOS		SALDO ACTUAL	
			DEUDOR	ACREEDOR	DEUDOR	ACREEDOR	DEUDOR	ACREEDOR
A	8210-1401-01-103-13401-1	COMPENSACIONES ORDINARIAS G. Corriente	\$0.00	\$0.00	\$0.00	\$843,989.46	\$0.00	\$843,989.46
A	8210-1401-01-103-14102-1	APORTACIONES AL IMSS G. Corriente	\$0.00	\$0.00	\$0.00	\$258,993.84	\$0.00	\$258,993.84
A	8210-1401-01-103-14105-1	APORTACIONES AL SEGURO DE CESANTÍA EN EDAD AVANZADA Y VEJEZ G. Corriente	\$0.00	\$0.00	\$0.00	\$160,238.28	\$0.00	\$160,238.28
A	8210-1401-01-103-14202-1	APORTACIONES AL INFONAVIT G. Corriente	\$0.00	\$0.00	\$0.00	\$128,396.82	\$0.00	\$128,396.82
A	8210-1401-01-104-11302-1	SUELDOS AL PERSONAL DE CONFIANZA G. Corriente	\$0.00	\$0.00	\$0.00	\$552,893.52	\$0.00	\$552,893.52
A	8210-1401-01-104-13201-1	PRIMAS DE VACACIONES G. Corriente	\$0.00	\$0.00	\$0.00	\$10,953.62	\$0.00	\$10,953.62
A	8210-1401-01-104-13205-1	COMPENSACIÓN DE FIN DE AÑO G. Corriente	\$0.00	\$0.00	\$0.00	\$87,628.93	\$0.00	\$87,628.93
A	8210-1401-01-104-13401-1	COMPENSACIONES ORDINARIAS G. Corriente	\$0.00	\$0.00	\$0.00	\$235,766.88	\$0.00	\$235,766.88
A	8210-1401-01-104-14102-1	APORTACIONES AL IMSS G. Corriente	\$0.00	\$0.00	\$0.00	\$71,782.56	\$0.00	\$71,782.56
A	8210-1401-01-104-14105-1	APORTACIONES AL SEGURO DE CESANTÍA EN EDAD AVANZADA Y VEJEZ G. Corriente	\$0.00	\$0.00	\$0.00	\$43,581.90	\$0.00	\$43,581.90
A	8210-1401-01-104-14202-1	APORTACIONES AL INFONAVIT G. Corriente	\$0.00	\$0.00	\$0.00	\$34,726.62	\$0.00	\$34,726.62
D	8220	PRESUPUESTO DE EGRESOS POR EJERCER	\$0.00	\$0.00	\$17,370,217.39	\$16,522,024.77	\$848,192.62	\$0.00
D	8220-1401-01-101-11302-1	SUELDOS AL PERSONAL DE CONFIANZA G. Corriente	\$0.00	\$0.00	\$312,199.56	\$310,790.72	\$1,408.84	\$0.00
D	8220-1401-01-101-13201-1	PRIMAS DE VACACIONES G. Corriente	\$0.00	\$0.00	\$11,836.11	\$11,836.11	\$0.00	\$0.00
D	8220-1401-01-101-13205-1	COMPENSACIÓN DE FIN DE AÑO G. Corriente	\$0.00	\$0.00	\$94,688.84	\$85,906.64	\$8,782.20	\$0.00
D	8220-1401-01-101-13401-1	COMPENSACIONES ORDINARIAS G. Corriente	\$0.00	\$0.00	\$540,000.00	\$537,570.00	\$2,430.00	\$0.00
D	8220-1401-01-101-14102-1	APORTACIONES AL IMSS G. Corriente	\$0.00	\$0.00	\$36,583.20	\$31,771.26	\$4,811.94	\$0.00
D	8220-1401-01-101-14105-1	APORTACIONES AL SEGURO DE CESANTÍA EN EDAD AVANZADA Y VEJEZ G. Corriente	\$0.00	\$0.00	\$24,609.06	\$5,509.80	\$19,099.26	\$0.00
D	8220-1401-01-101-14202-2	APORTACIONES AL INFONAVIT G. Capital	\$0.00	\$0.00	\$19,608.84	\$0.00	\$19,608.84	\$0.00
D	8220-1401-01-102-11302-1	SUELDOS AL PERSONAL DE CONFIANZA G. Corriente	\$0.00	\$0.00	\$1,937,185.32	\$1,900,199.51	\$36,985.81	\$0.00
D	8220-1401-01-102-12101-1	CONTRATOS POR HONORARIOS ASIMILABLES A SALARIOS G. Corriente	\$0.00	\$0.00	\$320,000.00	\$315,648.92	\$4,351.08	\$0.00
D	8220-1401-01-102-13201-1	PRIMAS DE VACACIONES G. Corriente	\$0.00	\$0.00	\$43,458.73	\$41,628.90	\$1,829.83	\$0.00
D	8220-1401-01-102-13205-1	COMPENSACIÓN DE FIN DE AÑO G. Corriente	\$0.00	\$0.00	\$347,669.89	\$347,669.89	\$0.00	\$0.00



**Instituto Municipal de Planeación de Bahía de Banderas  
NAYARIT**

**Balanza de Comprobación del 01/ene./2023 al 31/dic./2023**

**Cuentas con saldos y movimientos acumulado. (De la cuenta: 1000 a la 9999)**

Usr: SUPERVISOR  
Rep: rptBalanzaComprobacion

Fecha y 12/feb./2024  
hora de Impresión 11:48 a. m.

Nat.	Cuenta	Nombre de la cuenta	SALDO ANTERIOR		MOVIMIENTOS		SALDO ACTUAL	
			DEUDOR	ACREEDOR	DEUDOR	ACREEDOR	DEUDOR	ACREEDOR
D	8220-1401-01-102-13401-1	COMPENSACIONES ORDINARIAS G. Corriente	\$0.00	\$0.00	\$1,191,843.66	\$1,187,157.57	\$4,686.09	\$0.00
D	8220-1401-01-102-14102-1	APORTACIONES AL IMSS G. Corriente	\$0.00	\$0.00	\$253,040.40	\$237,907.07	\$15,133.33	\$0.00
D	8220-1401-01-102-14105-1	APORTACIONES AL SEGURO DE CESANTÍA EN EDAD AVANZADA Y VEJEZ G. Corriente	\$0.00	\$0.00	\$147,170.76	\$147,170.76	\$0.00	\$0.00
D	8220-1401-01-102-14202-1	APORTACIONES AL INFONAVIT G. Corriente	\$0.00	\$0.00	\$117,267.72	\$117,267.72	\$0.00	\$0.00
D	8220-1401-01-102-15202-1	PAGO DE LIQUIDACIONES G. Corriente	\$0.00	\$0.00	\$65,722.39	\$65,641.50	\$80.89	\$0.00
D	8220-1401-01-102-21102-1	ARTÍCULOS Y MATERIAL DE OFICINA G. Corriente	\$0.00	\$0.00	\$59,000.00	\$47,183.77	\$11,816.23	\$0.00
D	8220-1401-01-102-21106-1	PRODUCTOS DE PAPEL Y HULE PARA USO EN OFICINAS G. Corriente	\$0.00	\$0.00	\$41,000.00	\$37,586.13	\$3,413.87	\$0.00
D	8220-1401-01-102-21107-1	PIGMENTOS O COLORANTES PARA USO EN OFICINAS G. Corriente	\$0.00	\$0.00	\$51,000.00	\$47,817.00	\$3,183.00	\$0.00
D	8220-1401-01-102-21401-1	SUMINISTROS INFORMÁTICOS G. Corriente	\$0.00	\$0.00	\$53,500.00	\$44,656.47	\$8,843.53	\$0.00
D	8220-1401-01-102-21504-1	PRODUCTOS IMPRESOS EN PAPEL G. Corriente	\$0.00	\$0.00	\$30,000.00	\$22,378.52	\$7,621.48	\$0.00
D	8220-1401-01-102-21601-1	MATERIALES Y ARTÍCULOS DE LIMPIEZA G. Corriente	\$0.00	\$0.00	\$6,000.00	\$3,206.96	\$2,793.04	\$0.00
D	8220-1401-01-102-21602-1	PRODUCTOS DE PAPEL PARA LIMPIEZA G. Corriente	\$0.00	\$0.00	\$6,000.00	\$681.00	\$5,319.00	\$0.00
D	8220-1401-01-102-22105-1	PRODUCTOS DIVERSOS PARA ALIMENTACIÓN DE PERSONAS G. Corriente	\$0.00	\$0.00	\$44,000.00	\$37,536.54	\$6,463.46	\$0.00
D	8220-1401-01-102-24901-1	OTROS MATERIALES DE FERRETERÍA PARA CONSTRUCCIÓN Y REPARACIÓN G. Corriente	\$0.00	\$0.00	\$12,000.00	\$3,530.51	\$8,469.49	\$0.00
D	8220-1401-01-102-25301-1	MEDICINAS Y PRODUCTOS FARMACÉUTICOS DE APLICACIÓN HUMANA G. Corriente	\$0.00	\$0.00	\$6,000.00	\$3,645.46	\$2,354.54	\$0.00
D	8220-1401-01-102-25601-1	FIBRAS SINTÉTICAS, HULES, PLÁSTICOS Y DERIVADOS G. Corriente	\$0.00	\$0.00	\$6,000.00	\$0.00	\$6,000.00	\$0.00
D	8220-1401-01-102-26101-1	COMBUSTIBLES, LUBRICANTES Y ADITIVOS G. Corriente	\$0.00	\$0.00	\$90,000.00	\$87,123.82	\$2,876.18	\$0.00
D	8220-1401-01-102-27106-1	PRODUCTOS TEXTILES ADQUIRIDOS COMO VESTUARIO Y UNIFORMES G. Corriente	\$0.00	\$0.00	\$37,000.00	\$31,108.88	\$5,891.12	\$0.00
D	8220-1401-01-102-29101-1	ACCESORIOS Y MATERIALES MENORES G. Corriente	\$0.00	\$0.00	\$8,000.00	\$7,648.00	\$352.00	\$0.00
D	8220-1401-01-102-29102-1	APARATOS E INSTRUMENTOS MENORES G. Corriente	\$0.00	\$0.00	\$3,000.00	\$0.00	\$3,000.00	\$0.00
D	8220-1401-01-102-31101-1	ENERGÍA ELÉCTRICA G. Corriente	\$0.00	\$0.00	\$132,000.00	\$112,644.12	\$19,355.88	\$0.00
D	8220-1401-01-102-31401-1	TELEFONÍA TRADICIONAL G. Corriente	\$0.00	\$0.00	\$13,200.00	\$7,557.00	\$5,643.00	\$0.00
D	8220-1401-01-102-31701-1	SERVICIOS DE ACCESO DE INTERNET, REDES Y PROCESAMIENTO DE INFORMACIÓN G. Corriente	\$0.00	\$0.00	\$84,000.00	\$67,966.10	\$16,033.90	\$0.00





Instituto Municipal de Planeación de Bahía de Banderas  
NAYARIT

Balanza de Comprobación del 01/ene./2023 al 31/dic./2023  
Cuentas con saldos y movimientos acumulado. (De la cuenta: 1000 a la 9999)

Usr: SUPERVISOR  
Rep: rptBalanzaComprobacion

Fecha y 12/feb./2024  
hora de Impresión 11:48 a. m.

Nat.	Cuenta	Nombre de la cuenta	SALDO ANTERIOR		MOVIMIENTOS		SALDO ACTUAL	
			DEUDOR	ACREEDOR	DEUDOR	ACREEDOR	DEUDOR	ACREEDOR
D	8220-1401-01-102-31801-1	SERVICIO POSTAL G. Corriente	\$0.00	\$0.00	\$6,000.00	\$1,145.42	\$4,854.58	\$0.00
D	8220-1401-01-102-32301-1	ARRENDAMIENTO DE EQUIPO Y BIENES INFORMÁTICOS G. Corriente	\$0.00	\$0.00	\$18,000.00	\$11,033.13	\$6,966.87	\$0.00
D	8220-1401-01-102-32901-1	OTROS ARRENDAMIENTOS G. Corriente	\$0.00	\$0.00	\$30,000.00	\$12,016.00	\$17,984.00	\$0.00
D	8220-1401-01-102-33101-1	ASESORÍAS ASOCIADAS A CONVENIOS, TRATADOS O ACUERDOS G. Corriente	\$0.00	\$0.00	\$60,000.00	\$55,000.00	\$5,000.00	\$0.00
D	8220-1401-01-102-33401-1	SERVICIOS DE CAPACITACIÓN G. Corriente	\$0.00	\$0.00	\$213,000.00	\$211,459.25	\$1,540.75	\$0.00
D	8220-1401-01-102-33501-1	SERVICIOS DE INVESTIGACIÓN CIENTÍFICA Y DESARROLLO G. Corriente	\$0.00	\$0.00	\$2,330,360.00	\$2,324,160.00	\$6,200.00	\$0.00
D	8220-1401-01-102-33604-1	IMPRESIÓN Y ELABORACIÓN DE MATERIAL INFORMATIVO DERIVADO DE LA OPERACIÓN Y ADMINISTRACIÓN DE LOS ENTES PÚBLICOS G. Corriente	\$0.00	\$0.00	\$126,000.00	\$125,219.63	\$780.37	\$0.00
D	8220-1401-01-102-34101-1	COMISIONES BANCARIAS G. Corriente	\$0.00	\$0.00	\$24,000.00	\$18,934.41	\$5,065.59	\$0.00
D	8220-1401-01-102-34501-1	SEGUROS DE BIENES PATRIMONIALES G. Corriente	\$0.00	\$0.00	\$40,000.00	\$39,135.15	\$864.85	\$0.00
D	8220-1401-01-102-35101-1	MANTENIMIENTO Y CONSERVACIÓN DE INMUEBLES PARA LA PRESTACIÓN DE SERVICIOS ADMINISTRATIVOS G. Corriente	\$0.00	\$0.00	\$754,000.00	\$739,453.63	\$14,546.37	\$0.00
D	8220-1401-01-102-35301-1	INSTALACIÓN, REPARACIÓN Y MANTENIMIENTO DE EQUIPO DE CÓMPUTO Y TECNOLOGÍA DE LA INFORMACIÓN G. Corriente	\$0.00	\$0.00	\$12,000.00	\$11,600.00	\$400.00	\$0.00
D	8220-1401-01-102-35501-1	REPARACIÓN Y MANTENIMIENTO DE EQUIPO DE TRANSPORTE G. Corriente	\$0.00	\$0.00	\$90,000.00	\$69,267.22	\$20,732.78	\$0.00
D	8220-1401-01-102-35801-1	SERVICIOS DE LAVANDERÍA, LIMPIEZA E HIGIENE G. Corriente	\$0.00	\$0.00	\$6,000.00	\$1,340.00	\$4,660.00	\$0.00
D	8220-1401-01-102-36601-1	SERVICIO DE CREACIÓN Y DIFUSIÓN DE CONTENIDO EXCLUSIVAMENTE A TRAVÉS DE INTERNET G. Corriente	\$0.00	\$0.00	\$24,000.00	\$0.00	\$24,000.00	\$0.00
D	8220-1401-01-102-37101-1	PASAJES AÉREOS G. Corriente	\$0.00	\$0.00	\$126,000.00	\$74,478.98	\$51,521.02	\$0.00
D	8220-1401-01-102-37201-1	PASAJES TERRESTRES G. Corriente	\$0.00	\$0.00	\$22,000.00	\$14,515.75	\$7,484.25	\$0.00
D	8220-1401-01-102-37501-1	VIÁTICOS EN EL PAÍS G. Corriente	\$0.00	\$0.00	\$126,000.00	\$79,720.74	\$46,279.26	\$0.00
D	8220-1401-01-102-38301-1	CONGRESOS Y CONVENCIONES G. Corriente	\$0.00	\$0.00	\$60,000.00	\$0.00	\$60,000.00	\$0.00
D	8220-1401-01-102-39202-1	OTROS IMPUESTOS Y DERECHOS G. Corriente	\$0.00	\$0.00	\$12,000.00	\$8,574.00	\$3,426.00	\$0.00
D	8220-1401-01-102-39601-1	OTROS GASTOS POR RESPONSABILIDADES G. Corriente	\$0.00	\$0.00	\$12,000.00	\$12,000.00	\$0.00	\$0.00
D	8220-1401-01-102-39901-1	SERVICIOS DE ALIMENTACIÓN G. Corriente	\$0.00	\$0.00	\$107,000.00	\$94,707.44	\$12,292.56	\$0.00
D	8220-1401-01-102-39902-1	OTROS SERVICIOS GENERALES G. Corriente	\$0.00	\$0.00	\$80,000.00	\$76,345.45	\$3,654.55	\$0.00



# Instituto Municipal de Planeación de Bahía de Banderas NAYARIT

Balanza de Comprobación del 01/ene./2023 al 31/dic./2023

Cuentas con saldos y movimientos acumulado. (De la cuenta: 1000 a la 9999)

Utr: SUPERVISOR  
Rep: rptBalanzaComprobacion

Fecha y hora de Impresión | 12/feb./2024  
11:48 a. m.

Nat.	Cuenta	Nombre de la cuenta	SALDO ANTERIOR		MOVIMIENTOS		SALDO ACTUAL	
			DEUDOR	ACREEDOR	DEUDOR	ACREEDOR	DEUDOR	ACREEDOR
D	8220-1401-01-102-51107-2	MOBILIARIO Y EQUIPO G. Capital	\$0.00	\$0.00	\$54,192.00	\$39,428.00	\$14,764.00	\$0.00
D	8220-1401-01-102-51503-2	EQUIPO DE COMPUTACIÓN G. Capital	\$0.00	\$0.00	\$1,349,822.00	\$1,341,466.34	\$8,355.66	\$0.00
D	8220-1401-01-102-51908-2	OTRO MOBILIARIO Y EQUIPO G. Capital	\$0.00	\$0.00	\$7,827.00	\$6,556.72	\$1,270.28	\$0.00
D	8220-1401-01-102-52301-2	CÁMARAS FOTOGRÁFICAS Y DE VIDEO G. Capital	\$0.00	\$0.00	\$25,094.00	\$23,320.70	\$1,773.30	\$0.00
D	8220-1401-01-102-54101-2	VEHÍCULOS Y EQUIPO TERRESTRE G. Capital	\$0.00	\$0.00	\$653,900.00	\$554,400.00	\$99,500.00	\$0.00
D	8220-1401-01-102-59101-2	SOFTWARE G. Capital	\$0.00	\$0.00	\$36,000.00	\$5,538.31	\$30,461.69	\$0.00
D	8220-1401-01-103-11302-1	SUELDOS AL PERSONAL DE CONFIANZA G. Corriente	\$0.00	\$0.00	\$2,031,321.60	\$1,990,891.18	\$40,430.42	\$0.00
D	8220-1401-01-103-13201-1	PRIMAS DE VACACIONES G. Corriente	\$0.00	\$0.00	\$40,551.54	\$36,391.44	\$4,160.10	\$0.00
D	8220-1401-01-103-13205-1	COMPENSACIÓN DE FIN DE AÑO G. Corriente	\$0.00	\$0.00	\$319,612.34	\$310,483.96	\$9,128.38	\$0.00
D	8220-1401-01-103-13401-1	COMPENSACIONES ORDINARIAS G. Corriente	\$0.00	\$0.00	\$843,989.46	\$833,967.25	\$10,022.21	\$0.00
D	8220-1401-01-103-14102-1	APORTACIONES AL IMSS G. Corriente	\$0.00	\$0.00	\$258,993.84	\$258,993.84	\$0.00	\$0.00
D	8220-1401-01-103-14105-1	APORTACIONES AL SEGURO DE CESANTÍA EN EDAD AVANZADA Y VEJEZ G. Corriente	\$0.00	\$0.00	\$160,238.28	\$160,238.28	\$0.00	\$0.00
D	8220-1401-01-103-14202-1	APORTACIONES AL INFONAVIT G. Corriente	\$0.00	\$0.00	\$128,396.82	\$128,396.82	\$0.00	\$0.00
D	8220-1401-01-104-11302-1	SUELDOS AL PERSONAL DE CONFIANZA G. Corriente	\$0.00	\$0.00	\$552,893.52	\$539,989.93	\$12,903.59	\$0.00
D	8220-1401-01-104-13201-1	PRIMAS DE VACACIONES G. Corriente	\$0.00	\$0.00	\$10,953.62	\$8,313.15	\$2,640.47	\$0.00
D	8220-1401-01-104-13205-1	COMPENSACIÓN DE FIN DE AÑO G. Corriente	\$0.00	\$0.00	\$87,628.93	\$85,166.30	\$2,462.63	\$0.00
D	8220-1401-01-104-13401-1	COMPENSACIONES ORDINARIAS G. Corriente	\$0.00	\$0.00	\$235,766.88	\$217,484.52	\$18,282.36	\$0.00
D	8220-1401-01-104-14102-1	APORTACIONES AL IMSS G. Corriente	\$0.00	\$0.00	\$71,782.56	\$41,402.59	\$30,379.97	\$0.00
D	8220-1401-01-104-14105-1	APORTACIONES AL SEGURO DE CESANTÍA EN EDAD AVANZADA Y VEJEZ G. Corriente	\$0.00	\$0.00	\$43,581.90	\$43,581.90	\$0.00	\$0.00
D	8220-1401-01-104-14202-1	APORTACIONES AL INFONAVIT G. Corriente	\$0.00	\$0.00	\$34,726.62	\$9,960.69	\$24,765.93	\$0.00
A	8230	MODIFICACIONES AL PRESUPUESTO DE EGRESOS APROBADO	\$0.00	\$0.00	\$2,171,335.00	\$2,581,695.00	\$0.00	\$410,360.00
A	8230-1401-01-102-12101-1	CONTRATOS POR HONORARIOS ASIMILABLES A SALARIOS G. Corriente	\$0.00	\$0.00	\$31,935.00	\$80,000.00	\$0.00	\$48,065.00
A	8230-1401-01-102-13401-1	COMPENSACIONES ORDINARIAS G. Corriente	\$0.00	\$0.00	\$90,000.00	\$0.00	\$0.00	-\$90,000.00



**Instituto Municipal de Planeación de Bahía de Banderas  
NAYARIT**

**Balanza de Comprobación del 01/ene./2023 al 31/dic./2023**

**Cuentas con saldos y movimientos acumulado. (De la cuenta: 1000 a la 9999)**

Utr: SUPERVISOR  
Rep: rptBalanzaComprobacion

Fecha y 12/feb./2024  
hora de Impresión 11:48 a. m.

Nat.	Cuenta	Nombre de la cuenta	SALDO ANTERIOR		MOVIMIENTOS		SALDO ACTUAL	
			DEUDOR	ACREEDOR	DEUDOR	ACREEDOR	DEUDOR	ACREEDOR
A	8230-1401-01-102-14102-1	APORTACIONES AL IMSS G. Corriente	\$0.00	\$0.00	\$110,000.00	\$0.00	\$0.00	-\$110,000.00
A	8230-1401-01-102-15202-1	PAGO DE LIQUIDACIONES G. Corriente	\$0.00	\$0.00	\$40,000.00	\$0.00	\$0.00	-\$40,000.00
A	8230-1401-01-102-21102-1	ARTÍCULOS Y MATERIAL DE OFICINA G. Corriente	\$0.00	\$0.00	\$0.00	\$23,000.00	\$0.00	\$23,000.00
A	8230-1401-01-102-21106-1	PRODUCTOS DE PAPEL Y HULE PARA USO EN OFICINAS G. Corriente	\$0.00	\$0.00	\$0.00	\$5,000.00	\$0.00	\$5,000.00
A	8230-1401-01-102-21107-1	PIGMENTOS O COLORANTES PARA USO EN OFICINAS G. Corriente	\$0.00	\$0.00	\$0.00	\$15,000.00	\$0.00	\$15,000.00
A	8230-1401-01-102-21401-1	SUMINISTROS INFORMÁTICOS G. Corriente	\$0.00	\$0.00	\$0.00	\$35,500.00	\$0.00	\$35,500.00
A	8230-1401-01-102-22105-1	PRODUCTOS DIVERSOS PARA ALIMENTACIÓN DE PERSONAS G. Corriente	\$0.00	\$0.00	\$0.00	\$20,000.00	\$0.00	\$20,000.00
A	8230-1401-01-102-26101-1	COMBUSTIBLES, LUBRICANTES Y ADITIVOS G. Corriente	\$0.00	\$0.00	\$0.00	\$30,000.00	\$0.00	\$30,000.00
A	8230-1401-01-102-27106-1	PRODUCTOS TEXTILES ADQUIRIDOS COMO VESTUARIO Y UNIFORMES G. Corriente	\$0.00	\$0.00	\$0.00	\$7,000.00	\$0.00	\$7,000.00
A	8230-1401-01-102-29101-1	ACCESORIOS Y MATERIALES MENORES G. Corriente	\$0.00	\$0.00	\$0.00	\$5,000.00	\$0.00	\$5,000.00
A	8230-1401-01-102-33101-1	ASESORÍAS ASOCIADAS A CONVENIOS, TRATADOS O ACUERDOS G. Corriente	\$0.00	\$0.00	\$55,000.00	\$0.00	\$0.00	-\$55,000.00
A	8230-1401-01-102-33401-1	SERVICIOS DE CAPACITACIÓN G. Corriente	\$0.00	\$0.00	\$50,000.00	\$5,000.00	\$0.00	-\$45,000.00
A	8230-1401-01-102-33501-1	SERVICIOS DE INVESTIGACIÓN CIENTÍFICA Y DESARROLLO G. Corriente	\$0.00	\$0.00	\$405,400.00	\$460,360.00	\$0.00	\$54,960.00
A	8230-1401-01-102-33604-1	IMPRESIÓN Y ELABORACIÓN DE MATERIAL INFORMATIVO DERIVADO DE LA OPERACIÓN Y ADMINISTRACIÓN DE LOS ENTES PÚBLICOS G. Corriente	\$0.00	\$0.00	\$0.00	\$86,000.00	\$0.00	\$86,000.00
A	8230-1401-01-102-34101-1	COMISIONES BANCARIAS G. Corriente	\$0.00	\$0.00	\$4,000.00	\$0.00	\$0.00	-\$4,000.00
A	8230-1401-01-102-34501-1	SEGUROS DE BIENES PATRIMONIALES G. Corriente	\$0.00	\$0.00	\$0.00	\$4,000.00	\$0.00	\$4,000.00
A	8230-1401-01-102-35101-1	MANTENIMIENTO Y CONSERVACIÓN DE INMUEBLES PARA LA PRESTACIÓN DE SERVICIOS ADMINISTRATIVOS G. Corriente	\$0.00	\$0.00	\$30,000.00	\$454,000.00	\$0.00	\$424,000.00
A	8230-1401-01-102-35501-1	REPARACIÓN Y MANTENIMIENTO DE EQUIPO DE TRANSPORTE G. Corriente	\$0.00	\$0.00	\$0.00	\$30,000.00	\$0.00	\$30,000.00
A	8230-1401-01-102-37101-1	PASAJES AÉREOS G. Corriente	\$0.00	\$0.00	\$10,000.00	\$0.00	\$0.00	-\$10,000.00
A	8230-1401-01-102-37201-1	PASAJES TERRESTRES G. Corriente	\$0.00	\$0.00	\$0.00	\$10,000.00	\$0.00	\$10,000.00
A	8230-1401-01-102-39601-1	OTROS GASTOS POR RESPONSABILIDADES G. Corriente	\$0.00	\$0.00	\$12,000.00	\$0.00	\$0.00	-\$12,000.00
A	8230-1401-01-102-39901-1	SERVICIOS DE ALIMENTACIÓN G. Corriente	\$0.00	\$0.00	\$5,000.00	\$47,000.00	\$0.00	\$42,000.00



# Instituto Municipal de Planeación de Bahía de Banderas NAYARIT

**Balanza de Comprobación del 01/ene./2023 al 31/dic./2023**  
Cuentas con saldos y movimientos acumulado. (De la cuenta: 1000 a la 9999)

Usr: SUPERVISOR  
Rep: rptBalanzaComprobacion

Fecha y hora de Impresión | 12/feb./2024  
11:48 a. m.

Nat.	Cuenta	Nombre de la cuenta	SALDO ANTERIOR		MOVIMIENTOS		SALDO ACTUAL	
			DEUDOR	ACREEDOR	DEUDOR	ACREEDOR	DEUDOR	ACREEDOR
A	8230-1401-01-102-39902-1	OTROS SERVICIOS GENERALES G. Corriente	\$0.00	\$0.00	\$0.00	\$20,000.00	\$0.00	\$20,000.00
A	8230-1401-01-102-51107-2	MOBILIARIO Y EQUIPO G. Capital	\$0.00	\$0.00	\$0.00	\$25,192.00	\$0.00	\$25,192.00
A	8230-1401-01-102-51503-2	EQUIPO DE COMPUTACIÓN G. Capital	\$0.00	\$0.00	\$500,000.00	\$532,822.00	\$0.00	\$32,822.00
A	8230-1401-01-102-51908-2	OTRO MOBILIARIO Y EQUIPO G. Capital	\$0.00	\$0.00	\$0.00	\$7,827.00	\$0.00	\$7,827.00
A	8230-1401-01-102-52301-2	CÁMARAS FOTOGRÁFICAS Y DE VIDEO G. Capital	\$0.00	\$0.00	\$0.00	\$25,094.00	\$0.00	\$25,094.00
A	8230-1401-01-102-54101-2	VEHÍCULOS Y EQUIPO TERRESTRE G. Capital	\$0.00	\$0.00	\$0.00	\$653,900.00	\$0.00	\$653,900.00
A	8230-1401-01-103-11302-1	SUELDOS AL PERSONAL DE CONFIANZA G. Corriente	\$0.00	\$0.00	\$384,143.00	\$0.00	\$0.00	-\$384,143.00
A	8230-1401-01-103-13201-1	PRIMAS DE VACACIONES G. Corriente	\$0.00	\$0.00	\$4,260.00	\$0.00	\$0.00	-\$4,260.00
A	8230-1401-01-103-13205-1	COMPENSACIÓN DE FIN DE AÑO G. Corriente	\$0.00	\$0.00	\$59,092.00	\$0.00	\$0.00	-\$59,092.00
A	8230-1401-01-103-13401-1	COMPENSACIONES ORDINARIAS G. Corriente	\$0.00	\$0.00	\$103,440.00	\$0.00	\$0.00	-\$103,440.00
A	8230-1401-01-103-14102-1	APORTACIONES AL IMSS G. Corriente	\$0.00	\$0.00	\$78,729.75	\$0.00	\$0.00	-\$78,729.75
A	8230-1401-01-103-14105-1	APORTACIONES AL SEGURO DE CESANTÍA EN EDAD AVANZADA Y VEJEZ G. Corriente	\$0.00	\$0.00	\$8,025.41	\$0.00	\$0.00	-\$8,025.41
A	8230-1401-01-103-14202-1	APORTACIONES AL INFONAVT G. Corriente	\$0.00	\$0.00	\$15,309.84	\$0.00	\$0.00	-\$15,309.84
A	8230-1401-01-104-11302-1	SUELDOS AL PERSONAL DE CONFIANZA G. Corriente	\$0.00	\$0.00	\$150,000.00	\$0.00	\$0.00	-\$150,000.00
A	8230-1401-01-104-13205-1	COMPENSACIÓN DE FIN DE AÑO G. Corriente	\$0.00	\$0.00	\$25,000.00	\$0.00	\$0.00	-\$25,000.00
D	8240	PRESUPUESTO DE EGRESOS COMPROMETIDO	\$0.00	\$0.00	\$14,350,689.77	\$13,840,289.77	\$510,400.00	\$0.00
D	8240-1401-01-101-11302-1	SUELDOS AL PERSONAL DE CONFIANZA G. Corriente	\$0.00	\$0.00	\$310,790.72	\$310,790.72	\$0.00	\$0.00
D	8240-1401-01-101-13201-1	PRIMAS DE VACACIONES G. Corriente	\$0.00	\$0.00	\$11,836.11	\$11,836.11	\$0.00	\$0.00
D	8240-1401-01-101-13205-1	COMPENSACIÓN DE FIN DE AÑO G. Corriente	\$0.00	\$0.00	\$85,906.64	\$85,906.64	\$0.00	\$0.00
D	8240-1401-01-101-13401-1	COMPENSACIONES ORDINARIAS G. Corriente	\$0.00	\$0.00	\$537,570.00	\$537,570.00	\$0.00	\$0.00
D	8240-1401-01-101-14102-1	APORTACIONES AL IMSS G. Corriente	\$0.00	\$0.00	\$31,771.26	\$31,771.26	\$0.00	\$0.00
D	8240-1401-01-101-14105-1	APORTACIONES AL SEGURO DE CESANTÍA EN EDAD AVANZADA Y VEJEZ G. Corriente	\$0.00	\$0.00	\$5,509.80	\$5,509.80	\$0.00	\$0.00
D	8240-1401-01-102-11302-1	SUELDOS AL PERSONAL DE CONFIANZA G. Corriente	\$0.00	\$0.00	\$1,900,199.51	\$1,900,199.51	\$0.00	\$0.00



**Instituto Municipal de Planeación de Bahía de Banderas  
NAYARIT**

**Balanza de Comprobación del 01/ene./2023 al 31/dic./2023**

**Cuentas con saldos y movimientos acumulado. (De la cuenta: 1000 a la 9999)**

Utr: SUPERVISOR  
Rep: rptBalanzaComprobacion

Fecha y 12/feb./2024  
hora de Impresión 11:48 a. m.

Nat.	Cuenta	Nombre de la cuenta	SALDO ANTERIOR		MOVIMIENTOS		SALDO ACTUAL	
			DEUDOR	ACREEDOR	DEUDOR	ACREEDOR	DEUDOR	ACREEDOR
D	8240-1401-01-102-12101-1	CONTRATOS POR HONORARIOS ASIMILABLES A SALARIOS G. Corriente	\$0.00	\$0.00	\$283,713.92	\$283,713.92	\$0.00	\$0.00
D	8240-1401-01-102-13201-1	PRIMAS DE VACACIONES G. Corriente	\$0.00	\$0.00	\$41,628.90	\$41,628.90	\$0.00	\$0.00
D	8240-1401-01-102-13205-1	COMPENSACIÓN DE FIN DE AÑO G. Corriente	\$0.00	\$0.00	\$347,669.89	\$347,669.89	\$0.00	\$0.00
D	8240-1401-01-102-13401-1	COMPENSACIONES ORDINARIAS G. Corriente	\$0.00	\$0.00	\$1,097,157.57	\$1,097,157.57	\$0.00	\$0.00
D	8240-1401-01-102-14102-1	APORTACIONES AL IMSS G. Corriente	\$0.00	\$0.00	\$127,907.07	\$127,907.07	\$0.00	\$0.00
D	8240-1401-01-102-14105-1	APORTACIONES AL SEGURO DE CESANTÍA EN EDAD AVANZADA Y VEJEZ G. Corriente	\$0.00	\$0.00	\$147,170.76	\$147,170.76	\$0.00	\$0.00
D	8240-1401-01-102-14202-1	APORTACIONES AL INFONAVIT G. Corriente	\$0.00	\$0.00	\$117,267.72	\$117,267.72	\$0.00	\$0.00
D	8240-1401-01-102-15202-1	PAGO DE LIQUIDACIONES G. Corriente	\$0.00	\$0.00	\$25,641.50	\$25,641.50	\$0.00	\$0.00
D	8240-1401-01-102-21102-1	ARTÍCULOS Y MATERIAL DE OFICINA G. Corriente	\$0.00	\$0.00	\$47,183.77	\$47,183.77	\$0.00	\$0.00
D	8240-1401-01-102-21106-1	PRODUCTOS DE PAPEL Y HULE PARA USO EN OFICINAS G. Corriente	\$0.00	\$0.00	\$37,586.13	\$37,586.13	\$0.00	\$0.00
D	8240-1401-01-102-21107-1	PIGMENTOS O COLORANTES PARA USO EN OFICINAS G. Corriente	\$0.00	\$0.00	\$47,817.00	\$47,817.00	\$0.00	\$0.00
D	8240-1401-01-102-21401-1	SUMINISTROS INFORMÁTICOS G. Corriente	\$0.00	\$0.00	\$44,656.47	\$44,656.47	\$0.00	\$0.00
D	8240-1401-01-102-21504-1	PRODUCTOS IMPRESOS EN PAPEL G. Corriente	\$0.00	\$0.00	\$22,378.52	\$22,378.52	\$0.00	\$0.00
D	8240-1401-01-102-21601-1	MATERIALES Y ARTÍCULOS DE LIMPIEZA G. Corriente	\$0.00	\$0.00	\$3,206.96	\$3,206.96	\$0.00	\$0.00
D	8240-1401-01-102-21602-1	PRODUCTOS DE PAPEL PARA LIMPIEZA G. Corriente	\$0.00	\$0.00	\$681.00	\$681.00	\$0.00	\$0.00
D	8240-1401-01-102-22105-1	PRODUCTOS DIVERSOS PARA ALIMENTACIÓN DE PERSONAS G. Corriente	\$0.00	\$0.00	\$37,536.54	\$37,536.54	\$0.00	\$0.00
D	8240-1401-01-102-24901-1	OTROS MATERIALES DE FERRETERÍA PARA CONSTRUCCIÓN Y REPARACIÓN G. Corriente	\$0.00	\$0.00	\$3,530.51	\$3,530.51	\$0.00	\$0.00
D	8240-1401-01-102-25301-1	MEDICINAS Y PRODUCTOS FARMACÉUTICOS DE APLICACIÓN HUMANA G. Corriente	\$0.00	\$0.00	\$3,645.46	\$3,645.46	\$0.00	\$0.00
D	8240-1401-01-102-26101-1	COMBUSTIBLES, LUBRICANTES Y ADITIVOS G. Corriente	\$0.00	\$0.00	\$87,123.82	\$87,123.82	\$0.00	\$0.00
D	8240-1401-01-102-27106-1	PRODUCTOS TEXTILES ADQUIRIDOS COMO VESTUARIO Y UNIFORMES G. Corriente	\$0.00	\$0.00	\$31,108.88	\$31,108.88	\$0.00	\$0.00
D	8240-1401-01-102-29101-1	ACCESORIOS Y MATERIALES MENORES G. Corriente	\$0.00	\$0.00	\$7,648.00	\$7,648.00	\$0.00	\$0.00
D	8240-1401-01-102-31101-1	ENERGÍA ELÉCTRICA G. Corriente	\$0.00	\$0.00	\$112,644.12	\$112,644.12	\$0.00	\$0.00
D	8240-1401-01-102-31401-1	TELEFONÍA TRADICIONAL G. Corriente	\$0.00	\$0.00	\$7,557.00	\$7,557.00	\$0.00	\$0.00



Instituto Municipal de Planeación de Bahía de Banderas  
NAYARIT

Balanza de Comprobación del 01/ene./2023 al 31/dic./2023  
Cuentas con saldos y movimientos acumulado. (De la cuenta: 1000 a la 9999)

Utr: SUPERVISOR  
Rep: rptBalanzaComprobacion

Fecha y hora de Impresión | 12/feb./2024  
11:48 a. m.

Nat.	Cuenta	Nombre de la cuenta	SALDO ANTERIOR		MOVIMIENTOS		SALDO ACTUAL	
			DEUDOR	ACREEDOR	DEUDOR	ACREEDOR	DEUDOR	ACREEDOR
D	8240-1401-01-102-31701-1	SERVICIOS DE ACCESO DE INTERNET, REDES Y PROCESAMIENTO DE INFORMACIÓN G. Corriente	\$0.00	\$0.00	\$67,966.10	\$67,966.10	\$0.00	\$0.00
D	8240-1401-01-102-31801-1	SERVICIO POSTAL G. Corriente	\$0.00	\$0.00	\$1,145.42	\$1,145.42	\$0.00	\$0.00
D	8240-1401-01-102-32301-1	ARRENDAMIENTO DE EQUIPO Y BIENES INFORMÁTICOS G. Corriente	\$0.00	\$0.00	\$11,033.13	\$11,033.13	\$0.00	\$0.00
D	8240-1401-01-102-32901-1	OTROS ARRENDAMIENTOS G. Corriente	\$0.00	\$0.00	\$12,016.00	\$12,016.00	\$0.00	\$0.00
D	8240-1401-01-102-33401-1	SERVICIOS DE CAPACITACIÓN G. Corriente	\$0.00	\$0.00	\$161,459.25	\$161,459.25	\$0.00	\$0.00
D	8240-1401-01-102-33501-1	SERVICIOS DE INVESTIGACIÓN CIENTÍFICA Y DESARROLLO G. Corriente	\$0.00	\$0.00	\$1,918,760.00	\$1,408,360.00	\$510,400.00	\$0.00
D	8240-1401-01-102-33604-1	IMPRESIÓN Y ELABORACIÓN DE MATERIAL INFORMATIVO DERIVADO DE LA OPERACIÓN Y ADMINISTRACIÓN DE LOS ENTES PÚBLICOS G. Corriente	\$0.00	\$0.00	\$125,219.63	\$125,219.63	\$0.00	\$0.00
D	8240-1401-01-102-34101-1	COMISIONES BANCARIAS G. Corriente	\$0.00	\$0.00	\$14,934.41	\$14,934.41	\$0.00	\$0.00
D	8240-1401-01-102-34501-1	SEGUROS DE BIENES PATRIMONIALES G. Corriente	\$0.00	\$0.00	\$39,135.15	\$39,135.15	\$0.00	\$0.00
D	8240-1401-01-102-35101-1	MANTENIMIENTO Y CONSERVACIÓN DE INMUEBLES PARA LA PRESTACIÓN DE SERVICIOS ADMINISTRATIVOS G. Corriente	\$0.00	\$0.00	\$709,453.63	\$709,453.63	\$0.00	\$0.00
D	8240-1401-01-102-35301-1	INSTALACIÓN, REPARACIÓN Y MANTENIMIENTO DE EQUIPO DE CÓMPUTO Y TECNOLOGÍA DE LA INFORMACIÓN G. Corriente	\$0.00	\$0.00	\$11,600.00	\$11,600.00	\$0.00	\$0.00
D	8240-1401-01-102-35501-1	REPARACIÓN Y MANTENIMIENTO DE EQUIPO DE TRANSPORTE G. Corriente	\$0.00	\$0.00	\$69,267.22	\$69,267.22	\$0.00	\$0.00
D	8240-1401-01-102-35801-1	SERVICIOS DE LAVANDERÍA, LIMPIEZA E HIGIENE G. Corriente	\$0.00	\$0.00	\$1,340.00	\$1,340.00	\$0.00	\$0.00
D	8240-1401-01-102-37101-1	PASAJES AÉREOS G. Corriente	\$0.00	\$0.00	\$64,478.98	\$64,478.98	\$0.00	\$0.00
D	8240-1401-01-102-37201-1	PASAJES TERRESTRES G. Corriente	\$0.00	\$0.00	\$14,515.75	\$14,515.75	\$0.00	\$0.00
D	8240-1401-01-102-37501-1	VIÁTICOS EN EL PAÍS G. Corriente	\$0.00	\$0.00	\$79,720.74	\$79,720.74	\$0.00	\$0.00
D	8240-1401-01-102-39202-1	OTROS IMPUESTOS Y DERECHOS G. Corriente	\$0.00	\$0.00	\$8,574.00	\$8,574.00	\$0.00	\$0.00
D	8240-1401-01-102-39901-1	SERVICIOS DE ALIMENTACIÓN G. Corriente	\$0.00	\$0.00	\$89,707.44	\$89,707.44	\$0.00	\$0.00
D	8240-1401-01-102-39902-1	OTROS SERVICIOS GENERALES G. Corriente	\$0.00	\$0.00	\$76,345.45	\$76,345.45	\$0.00	\$0.00
D	8240-1401-01-102-51107-2	MOBILIARIO Y EQUIPO G. Capital	\$0.00	\$0.00	\$39,428.00	\$39,428.00	\$0.00	\$0.00
D	8240-1401-01-102-51503-2	EQUIPO DE COMPUTACIÓN G. Capital	\$0.00	\$0.00	\$841,466.34	\$841,466.34	\$0.00	\$0.00
D	8240-1401-01-102-51908-2	OTRO MOBILIARIO Y EQUIPO G. Capital	\$0.00	\$0.00	\$6,556.72	\$6,556.72	\$0.00	\$0.00



Instituto Municipal de Planeación de Bahía de Banderas  
NAYARIT

Balanza de Comprobación del 01/ene./2023 al 31/dic./2023

Cuentas con saldos y movimientos acumulado. (De la cuenta: 1000 a la 9999)

Usr: SUPERVISOR  
Rep: rptBalanzaComprobacion

Fecha y hora de Impresión | 12/feb./2024  
11:48 a. m.

Nat.	Cuenta	Nombre de la cuenta	SALDO ANTERIOR		MOVIMIENTOS		SALDO ACTUAL	
			DEUDOR	ACREEDOR	DEUDOR	ACREEDOR	DEUDOR	ACREEDOR
D	8240-1401-01-102-52301-2	CÁMARAS FOTOGRÁFICAS Y DE VIDEO G. Capital	\$0.00	\$0.00	\$23,320.70	\$23,320.70	\$0.00	\$0.00
D	8240-1401-01-102-54101-2	VEHÍCULOS Y EQUIPO TERRESTRE G. Capital	\$0.00	\$0.00	\$554,400.00	\$554,400.00	\$0.00	\$0.00
D	8240-1401-01-102-59101-2	SOFTWARE G. Capital	\$0.00	\$0.00	\$5,538.31	\$5,538.31	\$0.00	\$0.00
D	8240-1401-01-103-11302-1	SUELDOS AL PERSONAL DE CONFIANZA G. Corriente	\$0.00	\$0.00	\$1,606,748.18	\$1,606,748.18	\$0.00	\$0.00
D	8240-1401-01-103-13201-1	PRIMAS DE VACACIONES G. Corriente	\$0.00	\$0.00	\$32,131.44	\$32,131.44	\$0.00	\$0.00
D	8240-1401-01-103-13205-1	COMPENSACIÓN DE FIN DE AÑO G. Corriente	\$0.00	\$0.00	\$251,391.96	\$251,391.96	\$0.00	\$0.00
D	8240-1401-01-103-13401-1	COMPENSACIONES ORDINARIAS G. Corriente	\$0.00	\$0.00	\$730,527.25	\$730,527.25	\$0.00	\$0.00
D	8240-1401-01-103-14102-1	APORTACIONES AL IMSS G. Corriente	\$0.00	\$0.00	\$180,264.09	\$180,264.09	\$0.00	\$0.00
D	8240-1401-01-103-14105-1	APORTACIONES AL SEGURO DE CESANTÍA EN EDAD AVANZADA Y VEJEZ G. Corriente	\$0.00	\$0.00	\$152,212.87	\$152,212.87	\$0.00	\$0.00
D	8240-1401-01-103-14202-1	APORTACIONES AL INFONAVIT G. Corriente	\$0.00	\$0.00	\$113,086.98	\$113,086.98	\$0.00	\$0.00
D	8240-1401-01-104-11302-1	SUELDOS AL PERSONAL DE CONFIANZA G. Corriente	\$0.00	\$0.00	\$389,989.93	\$389,989.93	\$0.00	\$0.00
D	8240-1401-01-104-13201-1	PRIMAS DE VACACIONES G. Corriente	\$0.00	\$0.00	\$8,313.15	\$8,313.15	\$0.00	\$0.00
D	8240-1401-01-104-13205-1	COMPENSACIÓN DE FIN DE AÑO G. Corriente	\$0.00	\$0.00	\$60,166.30	\$60,166.30	\$0.00	\$0.00
D	8240-1401-01-104-13401-1	COMPENSACIONES ORDINARIAS G. Corriente	\$0.00	\$0.00	\$217,484.52	\$217,484.52	\$0.00	\$0.00
D	8240-1401-01-104-14102-1	APORTACIONES AL IMSS G. Corriente	\$0.00	\$0.00	\$41,402.59	\$41,402.59	\$0.00	\$0.00
D	8240-1401-01-104-14105-1	APORTACIONES AL SEGURO DE CESANTÍA EN EDAD AVANZADA Y VEJEZ G. Corriente	\$0.00	\$0.00	\$43,581.90	\$43,581.90	\$0.00	\$0.00
D	8240-1401-01-104-14202-1	APORTACIONES AL INFONAVIT G. Corriente	\$0.00	\$0.00	\$9,960.69	\$9,960.69	\$0.00	\$0.00
D	8250	PRESUPUESTO DE EGRESOS DEVENGADO	\$0.00	\$0.00	\$13,840,289.77	\$13,639,591.63	\$200,698.14	\$0.00
D	8250-1401-01-101-11302-1	SUELDOS AL PERSONAL DE CONFIANZA G. Corriente	\$0.00	\$0.00	\$310,790.72	\$310,790.72	\$0.00	\$0.00
D	8250-1401-01-101-13201-1	PRIMAS DE VACACIONES G. Corriente	\$0.00	\$0.00	\$11,836.11	\$11,836.11	\$0.00	\$0.00
D	8250-1401-01-101-13205-1	COMPENSACIÓN DE FIN DE AÑO G. Corriente	\$0.00	\$0.00	\$85,906.64	\$85,906.64	\$0.00	\$0.00
D	8250-1401-01-101-13401-1	COMPENSACIONES ORDINARIAS G. Corriente	\$0.00	\$0.00	\$537,570.00	\$537,570.00	\$0.00	\$0.00
D	8250-1401-01-101-14102-1	APORTACIONES AL IMSS G. Corriente	\$0.00	\$0.00	\$31,771.26	\$31,771.26	\$0.00	\$0.00



Instituto Municipal de Planeación de Bahía de Banderas  
NAYARIT

Balanza de Comprobación del 01/ene./2023 al 31/dic./2023  
Cuentas con saldos y movimientos acumulado. (De la cuenta: 1000 a la 9999)

Usr: SUPERVISOR  
Rep: rptBalanzaComprobacion

Fecha y hora de Impresión 12/feb./2024 11:48 a. m.

Nat.	Cuenta	Nombre de la cuenta	SALDO ANTERIOR		MOVIMIENTOS		SALDO ACTUAL	
			DEUDOR	ACREEDOR	DEUDOR	ACREEDOR	DEUDOR	ACREEDOR
D	8250-1401-01-101-14105-1	APORTACIONES AL SEGURO DE CESANTÍA EN EDAD AVANZADA Y VEJEZ G. Corriente	\$0.00	\$0.00	\$5,509.80	\$0.00	\$5,509.80	\$0.00
D	8250-1401-01-102-11302-1	SUELDOS AL PERSONAL DE CONFIANZA G. Corriente	\$0.00	\$0.00	\$1,900,199.51	\$1,900,199.51	\$0.00	\$0.00
D	8250-1401-01-102-12101-1	CONTRATOS POR HONORARIOS ASIMILABLES A SALARIOS G. Corriente	\$0.00	\$0.00	\$283,713.92	\$283,713.92	\$0.00	\$0.00
D	8250-1401-01-102-13201-1	PRIMAS DE VACACIONES G. Corriente	\$0.00	\$0.00	\$41,628.90	\$41,628.90	\$0.00	\$0.00
D	8250-1401-01-102-13205-1	COMPENSACIÓN DE FIN DE AÑO G. Corriente	\$0.00	\$0.00	\$347,669.89	\$347,669.89	\$0.00	\$0.00
D	8250-1401-01-102-13401-1	COMPENSACIONES ORDINARIAS G. Corriente	\$0.00	\$0.00	\$1,097,157.57	\$1,097,157.57	\$0.00	\$0.00
D	8250-1401-01-102-14102-1	APORTACIONES AL IMSS G. Corriente	\$0.00	\$0.00	\$127,907.07	\$96,793.09	\$31,113.98	\$0.00
D	8250-1401-01-102-14105-1	APORTACIONES AL SEGURO DE CESANTÍA EN EDAD AVANZADA Y VEJEZ G. Corriente	\$0.00	\$0.00	\$147,170.76	\$117,634.27	\$29,536.49	\$0.00
D	8250-1401-01-102-14202-1	APORTACIONES AL INFONAVIT G. Corriente	\$0.00	\$0.00	\$117,267.72	\$81,729.25	\$35,538.47	\$0.00
D	8250-1401-01-102-15202-1	PAGO DE LIQUIDACIONES G. Corriente	\$0.00	\$0.00	\$25,641.50	\$25,641.50	\$0.00	\$0.00
D	8250-1401-01-102-21102-1	ARTÍCULOS Y MATERIAL DE OFICINA G. Corriente	\$0.00	\$0.00	\$47,183.77	\$47,183.77	\$0.00	\$0.00
D	8250-1401-01-102-21106-1	PRODUCTOS DE PAPEL Y HULE PARA USO EN OFICINAS G. Corriente	\$0.00	\$0.00	\$37,586.13	\$35,879.29	\$1,706.84	\$0.00
D	8250-1401-01-102-21107-1	PIGMENTOS O COLORANTES PARA USO EN OFICINAS G. Corriente	\$0.00	\$0.00	\$47,817.00	\$47,817.00	\$0.00	\$0.00
D	8250-1401-01-102-21401-1	SUMINISTROS INFORMÁTICOS G. Corriente	\$0.00	\$0.00	\$44,656.47	\$44,656.47	\$0.00	\$0.00
D	8250-1401-01-102-21504-1	PRODUCTOS IMPRESOS EN PAPEL G. Corriente	\$0.00	\$0.00	\$22,378.52	\$22,378.52	\$0.00	\$0.00
D	8250-1401-01-102-21601-1	MATERIALES Y ARTÍCULOS DE LIMPIEZA G. Corriente	\$0.00	\$0.00	\$3,206.96	\$3,206.96	\$0.00	\$0.00
D	8250-1401-01-102-21602-1	PRODUCTOS DE PAPEL PARA LIMPIEZA G. Corriente	\$0.00	\$0.00	\$681.00	\$681.00	\$0.00	\$0.00
D	8250-1401-01-102-22105-1	PRODUCTOS DIVERSOS PARA ALIMENTACIÓN DE PERSONAS G. Corriente	\$0.00	\$0.00	\$37,536.54	\$37,536.54	\$0.00	\$0.00
D	8250-1401-01-102-24901-1	OTROS MATERIALES DE FERRETERÍA PARA CONSTRUCCIÓN Y REPARACIÓN G. Corriente	\$0.00	\$0.00	\$3,530.51	\$3,530.51	\$0.00	\$0.00
D	8250-1401-01-102-25301-1	MEDICINAS Y PRODUCTOS FARMACÉUTICOS DE APLICACIÓN HUMANA G. Corriente	\$0.00	\$0.00	\$3,645.46	\$3,645.46	\$0.00	\$0.00
D	8250-1401-01-102-26101-1	COMBUSTIBLES, LUBRICANTES Y ADITIVOS G. Corriente	\$0.00	\$0.00	\$87,123.82	\$87,123.82	\$0.00	\$0.00
D	8250-1401-01-102-27106-1	PRODUCTOS TEXTILES ADQUIRIDOS COMO VESTUARIO Y UNIFORMES G. Corriente	\$0.00	\$0.00	\$31,108.88	\$31,108.88	\$0.00	\$0.00
D	8250-1401-01-102-29101-1	ACCESORIOS Y MATERIALES MENORES G. Corriente	\$0.00	\$0.00	\$7,648.00	\$7,648.00	\$0.00	\$0.00





# Instituto Municipal de Planeación de Bahía de Banderas NAYARIT

Balanza de Comprobación del 01/ene./2023 al 31/dic./2023

Cuentas con saldos y movimientos acumulado. (De la cuenta: 1000 a la 9999)

Utr: SUPERVISOR  
Rep: rptBalanzaComprobacion

Fecha y hora de Impresión | 12/feb./2024  
11:48 a. m.

Nat.	Cuenta	Nombre de la cuenta	SALDO ANTERIOR		MOVIMIENTOS		SALDO ACTUAL	
			DEUDOR	ACREEDOR	DEUDOR	ACREEDOR	DEUDOR	ACREEDOR
D	8250-1401-01-102-31101-1	ENERGÍA ELÉCTRICA G. Corriente	\$0.00	\$0.00	\$112,644.12	\$112,644.12	\$0.00	\$0.00
D	8250-1401-01-102-31401-1	TELEFONÍA TRADICIONAL G. Corriente	\$0.00	\$0.00	\$7,557.00	\$7,557.00	\$0.00	\$0.00
D	8250-1401-01-102-31701-1	SERVICIOS DE ACCESO DE INTERNET, REDES Y PROCESAMIENTO DE INFORMACIÓN G. Corriente	\$0.00	\$0.00	\$67,966.10	\$67,966.10	\$0.00	\$0.00
D	8250-1401-01-102-31801-1	SERVICIO POSTAL G. Corriente	\$0.00	\$0.00	\$1,145.42	\$1,145.42	\$0.00	\$0.00
D	8250-1401-01-102-32301-1	ARRENDAMIENTO DE EQUIPO Y BIENES INFORMÁTICOS G. Corriente	\$0.00	\$0.00	\$11,033.13	\$11,033.13	\$0.00	\$0.00
D	8250-1401-01-102-32901-1	OTROS ARRENDAMIENTOS G. Corriente	\$0.00	\$0.00	\$12,016.00	\$12,016.00	\$0.00	\$0.00
D	8250-1401-01-102-33401-1	SERVICIOS DE CAPACITACIÓN G. Corriente	\$0.00	\$0.00	\$161,459.25	\$161,459.25	\$0.00	\$0.00
D	8250-1401-01-102-33501-1	SERVICIOS DE INVESTIGACIÓN CIENTÍFICA Y DESARROLLO G. Corriente	\$0.00	\$0.00	\$1,408,360.00	\$1,408,360.00	\$0.00	\$0.00
D	8250-1401-01-102-33604-1	IMPRESIÓN Y ELABORACIÓN DE MATERIAL INFORMATIVO DERIVADO DE LA OPERACIÓN Y ADMINISTRACIÓN DE LOS ENTES PÚBLICOS G. Corriente	\$0.00	\$0.00	\$125,219.63	\$56,151.63	\$69,068.00	\$0.00
D	8250-1401-01-102-34101-1	COMISIONES BANCARIAS G. Corriente	\$0.00	\$0.00	\$14,934.41	\$14,931.41	\$3.00	\$0.00
D	8250-1401-01-102-34501-1	SEGUROS DE BIENES PATRIMONIALES G. Corriente	\$0.00	\$0.00	\$39,135.15	\$39,135.15	\$0.00	\$0.00
D	8250-1401-01-102-35101-1	MANTENIMIENTO Y CONSERVACIÓN DE INMUEBLES PARA LA PRESTACIÓN DE SERVICIOS ADMINISTRATIVOS G. Corriente	\$0.00	\$0.00	\$709,453.63	\$709,453.63	\$0.00	\$0.00
D	8250-1401-01-102-35301-1	INSTALACIÓN, REPARACIÓN Y MANTENIMIENTO DE EQUIPO DE CÓMPUTO Y TECNOLOGÍA DE LA INFORMACIÓN G. Corriente	\$0.00	\$0.00	\$11,600.00	\$11,600.00	\$0.00	\$0.00
D	8250-1401-01-102-35501-1	REPARACIÓN Y MANTENIMIENTO DE EQUIPO DE TRANSPORTE G. Corriente	\$0.00	\$0.00	\$69,267.22	\$69,267.22	\$0.00	\$0.00
D	8250-1401-01-102-35801-1	SERVICIOS DE LAVANDERÍA, LIMPIEZA E HIGIENE G. Corriente	\$0.00	\$0.00	\$1,340.00	\$1,340.00	\$0.00	\$0.00
D	8250-1401-01-102-37101-1	PASAJES AÉREOS G. Corriente	\$0.00	\$0.00	\$64,478.98	\$64,478.98	\$0.00	\$0.00
D	8250-1401-01-102-37201-1	PASAJES TERRESTRES G. Corriente	\$0.00	\$0.00	\$14,515.75	\$14,515.75	\$0.00	\$0.00
D	8250-1401-01-102-37501-1	VIÁTICOS EN EL PAÍS G. Corriente	\$0.00	\$0.00	\$79,720.74	\$79,720.74	\$0.00	\$0.00
D	8250-1401-01-102-39202-1	OTROS IMPUESTOS Y DERECHOS G. Corriente	\$0.00	\$0.00	\$8,574.00	\$8,574.00	\$0.00	\$0.00
D	8250-1401-01-102-39901-1	SERVICIOS DE ALIMENTACIÓN G. Corriente	\$0.00	\$0.00	\$89,707.44	\$84,399.28	\$5,308.16	\$0.00
D	8250-1401-01-102-39902-1	OTROS SERVICIOS GENERALES G. Corriente	\$0.00	\$0.00	\$76,345.45	\$76,345.45	\$0.00	\$0.00
D	8250-1401-01-102-51107-2	MOBILIARIO Y EQUIPO G. Capital	\$0.00	\$0.00	\$39,428.00	\$39,428.00	\$0.00	\$0.00



**Instituto Municipal de Planeación de Bahía de Banderas  
NAYARIT**

**Balanza de Comprobación del 01/ene./2023 al 31/dic./2023**

**Cuentas con saldos y movimientos acumulado. (De la cuenta: 1000 a la 9999)**

Utr: SUPERVISOR  
Rep: rptBalanzaComprobacion

Fecha y 12/feb./2024  
hora de Impresión 11:48 a. m.

Nat.	Cuenta	Nombre de la cuenta	SALDO ANTERIOR		MOVIMIENTOS		SALDO ACTUAL	
			DEUDOR	ACREEDOR	DEUDOR	ACREEDOR	DEUDOR	ACREEDOR
D	8250-1401-01-102-51503-2	EQUIPO DE COMPUTACIÓN G. Capital	\$0.00	\$0.00	\$841,466.34	\$841,466.34	\$0.00	\$0.00
D	8250-1401-01-102-51908-2	OTRO MOBILIARIO Y EQUIPO G. Capital	\$0.00	\$0.00	\$6,556.72	\$6,556.72	\$0.00	\$0.00
D	8250-1401-01-102-52301-2	CÁMARAS FOTOGRÁFICAS Y DE VÍDEO G. Capital	\$0.00	\$0.00	\$23,320.70	\$23,320.70	\$0.00	\$0.00
D	8250-1401-01-102-54101-2	VEHÍCULOS Y EQUIPO TERRESTRE G. Capital	\$0.00	\$0.00	\$554,400.00	\$554,400.00	\$0.00	\$0.00
D	8250-1401-01-102-59101-2	SOFTWARE G. Capital	\$0.00	\$0.00	\$5,538.31	\$5,538.31	\$0.00	\$0.00
D	8250-1401-01-103-11302-1	SUELDOS AL PERSONAL DE CONFIANZA G. Corriente	\$0.00	\$0.00	\$1,606,748.18	\$1,606,748.18	\$0.00	\$0.00
D	8250-1401-01-103-13201-1	PRIMAS DE VACACIONES G. Corriente	\$0.00	\$0.00	\$32,131.44	\$32,131.44	\$0.00	\$0.00
D	8250-1401-01-103-13205-1	COMPENSACIÓN DE FIN DE AÑO G. Corriente	\$0.00	\$0.00	\$251,391.96	\$251,391.96	\$0.00	\$0.00
D	8250-1401-01-103-13401-1	COMPENSACIONES ORDINARIAS G. Corriente	\$0.00	\$0.00	\$730,527.25	\$730,527.25	\$0.00	\$0.00
D	8250-1401-01-103-14102-1	APORTACIONES AL IMSS G. Corriente	\$0.00	\$0.00	\$180,264.09	\$180,264.09	\$0.00	\$0.00
D	8250-1401-01-103-14105-1	APORTACIONES AL SEGURO DE CESANTÍA EN EDAD AVANZADA Y VEJEZ G. Corriente	\$0.00	\$0.00	\$152,212.87	\$152,212.87	\$0.00	\$0.00
D	8250-1401-01-103-14202-1	APORTACIONES AL INFONAVIT G. Corriente	\$0.00	\$0.00	\$113,086.98	\$113,086.98	\$0.00	\$0.00
D	8250-1401-01-104-11302-1	SUELDOS AL PERSONAL DE CONFIANZA G. Corriente	\$0.00	\$0.00	\$389,989.93	\$389,989.93	\$0.00	\$0.00
D	8250-1401-01-104-13201-1	PRIMAS DE VACACIONES G. Corriente	\$0.00	\$0.00	\$8,313.15	\$8,313.15	\$0.00	\$0.00
D	8250-1401-01-104-13205-1	COMPENSACIÓN DE FIN DE AÑO G. Corriente	\$0.00	\$0.00	\$60,166.30	\$60,166.30	\$0.00	\$0.00
D	8250-1401-01-104-13401-1	COMPENSACIONES ORDINARIAS G. Corriente	\$0.00	\$0.00	\$217,484.52	\$217,484.52	\$0.00	\$0.00
D	8250-1401-01-104-14102-1	APORTACIONES AL IMSS G. Corriente	\$0.00	\$0.00	\$41,402.59	\$41,402.59	\$0.00	\$0.00
D	8250-1401-01-104-14105-1	APORTACIONES AL SEGURO DE CESANTÍA EN EDAD AVANZADA Y VEJEZ G. Corriente	\$0.00	\$0.00	\$43,581.90	\$23,098.56	\$20,483.34	\$0.00
D	8250-1401-01-104-14202-1	APORTACIONES AL INFONAVIT G. Corriente	\$0.00	\$0.00	\$9,960.69	\$7,530.63	\$2,430.06	\$0.00
D	8260	PRESUPUESTO DE EGRESOS EJERCIDO	\$0.00	\$0.00	\$13,639,591.63	\$13,421,448.89	\$218,142.74	\$0.00
D	8260-1401-01-101-11302-1	SUELDOS AL PERSONAL DE CONFIANZA G. Corriente	\$0.00	\$0.00	\$310,790.72	\$310,790.72	\$0.00	\$0.00
D	8260-1401-01-101-13201-1	PRIMAS DE VACACIONES G. Corriente	\$0.00	\$0.00	\$11,836.11	\$11,836.11	\$0.00	\$0.00
D	8260-1401-01-101-13205-1	COMPENSACIÓN DE FIN DE AÑO G. Corriente	\$0.00	\$0.00	\$85,906.64	\$85,906.64	\$0.00	\$0.00



**Instituto Municipal de Planeación de Bahía de Banderas  
NAYARIT**

**Balanza de Comprobación del 01/ene./2023 al 31/dic./2023**

**Cuentas con saldos y movimientos acumulado. (De la cuenta: 1000 a la 9999)**

Usr: SUPERVISOR  
Rep: rptBalanzaComprobacion

Fecha y hora de Impresión | 12/feb./2024  
11:48 a. m.

Nat.	Cuenta	Nombre de la cuenta	SALDO ANTERIOR		MOVIMIENTOS		SALDO ACTUAL	
			DEUDOR	ACREEDOR	DEUDOR	ACREEDOR	DEUDOR	ACREEDOR
D	8260-1401-01-101-13401-1	COMPENSACIONES ORDINARIAS G. Corriente	\$0.00	\$0.00	\$537,570.00	\$537,570.00	\$0.00	\$0.00
D	8260-1401-01-101-14102-1	APORTACIONES AL IMSS G. Corriente	\$0.00	\$0.00	\$31,771.26	\$31,771.26	\$0.00	\$0.00
D	8260-1401-01-102-11302-1	SUELDOS AL PERSONAL DE CONFIANZA G. Corriente	\$0.00	\$0.00	\$1,900,199.51	\$1,900,199.51	\$0.00	\$0.00
D	8260-1401-01-102-12101-1	CONTRATOS POR HONORARIOS ASIMILABLES A SALARIOS G. Corriente	\$0.00	\$0.00	\$283,713.92	\$283,713.92	\$0.00	\$0.00
D	8260-1401-01-102-13201-1	PRIMAS DE VACACIONES G. Corriente	\$0.00	\$0.00	\$41,628.90	\$41,628.90	\$0.00	\$0.00
D	8260-1401-01-102-13205-1	COMPENSACIÓN DE FIN DE AÑO G. Corriente	\$0.00	\$0.00	\$347,669.89	\$347,669.89	\$0.00	\$0.00
D	8260-1401-01-102-13401-1	COMPENSACIONES ORDINARIAS G. Corriente	\$0.00	\$0.00	\$1,097,157.57	\$1,097,157.57	\$0.00	\$0.00
D	8260-1401-01-102-14102-1	APORTACIONES AL IMSS G. Corriente	\$0.00	\$0.00	\$96,793.09	\$96,793.09	\$0.00	\$0.00
D	8260-1401-01-102-14105-1	APORTACIONES AL SEGURO DE CESANTÍA EN EDAD AVANZADA Y VEJEZ G. Corriente	\$0.00	\$0.00	\$117,634.27	\$117,634.27	\$0.00	\$0.00
D	8260-1401-01-102-14202-1	APORTACIONES AL INFONAVT G. Corriente	\$0.00	\$0.00	\$81,729.25	\$81,729.25	\$0.00	\$0.00
D	8260-1401-01-102-15202-1	PAGO DE LIQUIDACIONES G. Corriente	\$0.00	\$0.00	\$25,641.50	\$25,641.50	\$0.00	\$0.00
D	8260-1401-01-102-21102-1	ARTÍCULOS Y MATERIAL DE OFICINA G. Corriente	\$0.00	\$0.00	\$47,183.77	\$47,183.77	\$0.00	\$0.00
D	8260-1401-01-102-21106-1	PRODUCTOS DE PAPEL Y HULE PARA USO EN OFICINAS G. Corriente	\$0.00	\$0.00	\$35,879.29	\$35,879.29	\$0.00	\$0.00
D	8260-1401-01-102-21107-1	PIGMENTOS O COLORANTES PARA USO EN OFICINAS G. Corriente	\$0.00	\$0.00	\$47,817.00	\$47,817.00	\$0.00	\$0.00
D	8260-1401-01-102-21401-1	SUMINISTROS INFORMÁTICOS G. Corriente	\$0.00	\$0.00	\$44,656.47	\$44,656.47	\$0.00	\$0.00
D	8260-1401-01-102-21504-1	PRODUCTOS IMPRESOS EN PAPEL G. Corriente	\$0.00	\$0.00	\$22,378.52	\$22,378.52	\$0.00	\$0.00
D	8260-1401-01-102-21601-1	MATERIALES Y ARTÍCULOS DE LIMPIEZA G. Corriente	\$0.00	\$0.00	\$3,206.96	\$3,206.96	\$0.00	\$0.00
D	8260-1401-01-102-21602-1	PRODUCTOS DE PAPEL PARA LIMPIEZA G. Corriente	\$0.00	\$0.00	\$681.00	\$681.00	\$0.00	\$0.00
D	8260-1401-01-102-22105-1	PRODUCTOS DIVERSOS PARA ALIMENTACIÓN DE PERSONAS G. Corriente	\$0.00	\$0.00	\$37,536.54	\$37,536.54	\$0.00	\$0.00
D	8260-1401-01-102-24901-1	OTROS MATERIALES DE FERRETERÍA PARA CONSTRUCCIÓN Y REPARACIÓN G. Corriente	\$0.00	\$0.00	\$3,530.51	\$3,530.51	\$0.00	\$0.00
D	8260-1401-01-102-25301-1	MEDICINAS Y PRODUCTOS FARMACÉUTICOS DE APLICACIÓN HUMANA G. Corriente	\$0.00	\$0.00	\$3,645.46	\$3,645.46	\$0.00	\$0.00
D	8260-1401-01-102-26101-1	COMBUSTIBLES, LUBRICANTES Y ADITIVOS G. Corriente	\$0.00	\$0.00	\$87,123.82	\$87,123.82	\$0.00	\$0.00
D	8260-1401-01-102-27106-1	PRODUCTOS TEXTILES ADQUIRIDOS COMO VESTUARIO Y UNIFORMES G. Corriente	\$0.00	\$0.00	\$31,108.88	\$31,108.88	\$0.00	\$0.00



Instituto Municipal de Planeación de Bahía de Banderas  
NAYARIT

Balanza de Comprobación del 01/ene./2023 al 31/dic./2023

Cuentas con saldos y movimientos acumulado. (De la cuenta: 1000 a la 9999)

Utr: SUPERVISOR  
Rep: rptBalanzaComprobacion

Fecha y hora de Impresión | 12/feb./2024  
11:48 a. m.

Nat.	Cuenta	Nombre de la cuenta	SALDO ANTERIOR		MOVIMIENTOS		SALDO ACTUAL	
			DEUDOR	ACREEDOR	DEUDOR	ACREEDOR	DEUDOR	ACREEDOR
D	8260-1401-01-102-29101-1	ACCESORIOS Y MATERIALES MENORES G. Corriente	\$0.00	\$0.00	\$7,648.00	\$7,648.00	\$0.00	\$0.00
D	8260-1401-01-102-31101-1	ENERGÍA ELÉCTRICA G. Corriente	\$0.00	\$0.00	\$112,644.12	\$112,644.12	\$0.00	\$0.00
D	8260-1401-01-102-31401-1	TELEFONÍA TRADICIONAL G. Corriente	\$0.00	\$0.00	\$7,557.00	\$7,557.00	\$0.00	\$0.00
D	8260-1401-01-102-31701-1	SERVICIOS DE ACCESO DE INTERNET, REDES Y PROCESAMIENTO DE INFORMACIÓN G. Corriente	\$0.00	\$0.00	\$67,966.10	\$67,966.10	\$0.00	\$0.00
D	8260-1401-01-102-31801-1	SERVICIO POSTAL G. Corriente	\$0.00	\$0.00	\$1,145.42	\$1,145.42	\$0.00	\$0.00
D	8260-1401-01-102-32301-1	ARRENDAMIENTO DE EQUIPO Y BIENES INFORMÁTICOS G. Corriente	\$0.00	\$0.00	\$11,033.13	\$11,033.13	\$0.00	\$0.00
D	8260-1401-01-102-32901-1	OTROS ARRENDAMIENTOS G. Corriente	\$0.00	\$0.00	\$12,016.00	\$12,016.00	\$0.00	\$0.00
D	8260-1401-01-102-33401-1	SERVICIOS DE CAPACITACIÓN G. Corriente	\$0.00	\$0.00	\$161,459.25	\$161,459.25	\$0.00	\$0.00
D	8260-1401-01-102-33501-1	SERVICIOS DE INVESTIGACIÓN CIENTÍFICA Y DESARROLLO G. Corriente	\$0.00	\$0.00	\$1,408,360.00	\$1,408,360.00	\$0.00	\$0.00
D	8260-1401-01-102-33604-1	IMPRESIÓN Y ELABORACIÓN DE MATERIAL INFORMATIVO DERIVADO DE LA OPERACIÓN Y ADMINISTRACIÓN DE LOS ENTES PÚBLICOS G. Corriente	\$0.00	\$0.00	\$56,151.63	\$56,151.63	\$0.00	\$0.00
D	8260-1401-01-102-34101-1	COMISIONES BANCARIAS G. Corriente	\$0.00	\$0.00	\$14,931.41	\$14,931.41	\$0.00	\$0.00
D	8260-1401-01-102-34501-1	SEGUROS DE BIENES PATRIMONIALES G. Corriente	\$0.00	\$0.00	\$39,135.15	\$39,135.15	\$0.00	\$0.00
D	8260-1401-01-102-35101-1	MANTENIMIENTO Y CONSERVACIÓN DE INMUEBLES PARA LA PRESTACIÓN DE SERVICIOS ADMINISTRATIVOS G. Corriente	\$0.00	\$0.00	\$709,453.63	\$491,310.89	\$218,142.74	\$0.00
D	8260-1401-01-102-35301-1	INSTALACIÓN, REPARACIÓN Y MANTENIMIENTO DE EQUIPO DE CÓMPUTO Y TECNOLOGÍA DE LA INFORMACIÓN G. Corriente	\$0.00	\$0.00	\$11,600.00	\$11,600.00	\$0.00	\$0.00
D	8260-1401-01-102-35501-1	REPARACIÓN Y MANTENIMIENTO DE EQUIPO DE TRANSPORTE G. Corriente	\$0.00	\$0.00	\$69,267.22	\$69,267.22	\$0.00	\$0.00
D	8260-1401-01-102-35801-1	SERVICIOS DE LAVANDERÍA, LIMPIEZA E HIGIENE G. Corriente	\$0.00	\$0.00	\$1,340.00	\$1,340.00	\$0.00	\$0.00
D	8260-1401-01-102-37101-1	PASAJES AÉREOS G. Corriente	\$0.00	\$0.00	\$64,478.98	\$64,478.98	\$0.00	\$0.00
D	8260-1401-01-102-37201-1	PASAJES TERRESTRES G. Corriente	\$0.00	\$0.00	\$14,515.75	\$14,515.75	\$0.00	\$0.00
D	8260-1401-01-102-37501-1	VIÁTICOS EN EL PAÍS G. Corriente	\$0.00	\$0.00	\$79,720.74	\$79,720.74	\$0.00	\$0.00
D	8260-1401-01-102-39202-1	OTROS IMPUESTOS Y DERECHOS G. Corriente	\$0.00	\$0.00	\$8,574.00	\$8,574.00	\$0.00	\$0.00
D	8260-1401-01-102-39901-1	SERVICIOS DE ALIMENTACIÓN G. Corriente	\$0.00	\$0.00	\$84,399.28	\$84,399.28	\$0.00	\$0.00
D	8260-1401-01-102-39902-1	OTROS SERVICIOS GENERALES G. Corriente	\$0.00	\$0.00	\$76,345.45	\$76,345.45	\$0.00	\$0.00



# Instituto Municipal de Planeación de Bahía de Banderas NAYARIT

**Balanza de Comprobación del 01/ene./2023 al 31/dic./2023**

**Cuentas con saldos y movimientos acumulado. (De la cuenta: 1000 a la 9999)**

Usr: SUPERVISOR  
Rep: rptBalanzaComprobacion

Fecha y hora de Impresión | 12/feb./2024  
11:48 a. m.

Nat.	Cuenta	Nombre de la cuenta	SALDO ANTERIOR		MOVIMIENTOS		SALDO ACTUAL	
			DEUDOR	ACREEDOR	DEUDOR	ACREEDOR	DEUDOR	ACREEDOR
D	8260-1401-01-102-51107-2	MOBILIARIO Y EQUIPO G. Capital	\$0.00	\$0.00	\$39,428.00	\$39,428.00	\$0.00	\$0.00
D	8260-1401-01-102-51503-2	EQUIPO DE COMPUTACIÓN G. Capital	\$0.00	\$0.00	\$841,466.34	\$841,466.34	\$0.00	\$0.00
D	8260-1401-01-102-51908-2	OTRO MOBILIARIO Y EQUIPO G. Capital	\$0.00	\$0.00	\$6,556.72	\$6,556.72	\$0.00	\$0.00
D	8260-1401-01-102-52301-2	CÁMARAS FOTOGRÁFICAS Y DE VIDEO G. Capital	\$0.00	\$0.00	\$23,320.70	\$23,320.70	\$0.00	\$0.00
D	8260-1401-01-102-54101-2	VEHÍCULOS Y EQUIPO TERRESTRE G. Capital	\$0.00	\$0.00	\$554,400.00	\$554,400.00	\$0.00	\$0.00
D	8260-1401-01-102-59101-2	SOFTWARE G. Capital	\$0.00	\$0.00	\$5,538.31	\$5,538.31	\$0.00	\$0.00
D	8260-1401-01-103-11302-1	SUELDOS AL PERSONAL DE CONFIANZA G. Corriente	\$0.00	\$0.00	\$1,606,748.18	\$1,606,748.18	\$0.00	\$0.00
D	8260-1401-01-103-13201-1	PRIMAS DE VACACIONES G. Corriente	\$0.00	\$0.00	\$32,131.44	\$32,131.44	\$0.00	\$0.00
D	8260-1401-01-103-13205-1	COMPENSACIÓN DE FIN DE AÑO G. Corriente	\$0.00	\$0.00	\$251,391.96	\$251,391.96	\$0.00	\$0.00
D	8260-1401-01-103-13401-1	COMPENSACIONES ORDINARIAS G. Corriente	\$0.00	\$0.00	\$730,527.25	\$730,527.25	\$0.00	\$0.00
D	8260-1401-01-103-14102-1	APORTACIONES AL IMSS G. Corriente	\$0.00	\$0.00	\$180,264.09	\$180,264.09	\$0.00	\$0.00
D	8260-1401-01-103-14105-1	APORTACIONES AL SEGURO DE CESANTÍA EN EDAD AVANZADA Y VEJEZ G. Corriente	\$0.00	\$0.00	\$152,212.87	\$152,212.87	\$0.00	\$0.00
D	8260-1401-01-103-14202-1	APORTACIONES AL INFONAVT G. Corriente	\$0.00	\$0.00	\$113,086.98	\$113,086.98	\$0.00	\$0.00
D	8260-1401-01-104-11302-1	SUELDOS AL PERSONAL DE CONFIANZA G. Corriente	\$0.00	\$0.00	\$389,989.93	\$389,989.93	\$0.00	\$0.00
D	8260-1401-01-104-13201-1	PRIMAS DE VACACIONES G. Corriente	\$0.00	\$0.00	\$8,313.15	\$8,313.15	\$0.00	\$0.00
D	8260-1401-01-104-13205-1	COMPENSACIÓN DE FIN DE AÑO G. Corriente	\$0.00	\$0.00	\$60,166.30	\$60,166.30	\$0.00	\$0.00
D	8260-1401-01-104-13401-1	COMPENSACIONES ORDINARIAS G. Corriente	\$0.00	\$0.00	\$217,484.52	\$217,484.52	\$0.00	\$0.00
D	8260-1401-01-104-14102-1	APORTACIONES AL IMSS G. Corriente	\$0.00	\$0.00	\$41,402.59	\$41,402.59	\$0.00	\$0.00
D	8260-1401-01-104-14105-1	APORTACIONES AL SEGURO DE CESANTÍA EN EDAD AVANZADA Y VEJEZ G. Corriente	\$0.00	\$0.00	\$23,098.56	\$23,098.56	\$0.00	\$0.00
D	8260-1401-01-104-14202-1	APORTACIONES AL INFONAVT G. Corriente	\$0.00	\$0.00	\$7,530.63	\$7,530.63	\$0.00	\$0.00
D	8270	PRESUPUESTO DE EGRESOS PAGADO	\$0.00	\$0.00	\$13,421,448.89	\$0.00	\$13,421,448.89	\$0.00
D	8270-1401-01-101-11302-1	SUELDOS AL PERSONAL DE CONFIANZA G. Corriente	\$0.00	\$0.00	\$310,790.72	\$0.00	\$310,790.72	\$0.00
D	8270-1401-01-101-13201-1	PRIMAS DE VACACIONES G. Corriente	\$0.00	\$0.00	\$11,836.11	\$0.00	\$11,836.11	\$0.00



Instituto Municipal de Planeación de Bahía de Banderas  
NAYARIT

Balanza de Comprobación del 01/ene./2023 al 31/dic./2023  
Cuentas con saldos y movimientos acumulado. (De la cuenta: 1000 a la 9999)

Usr: SUPERMSOR  
Rep: rptBalanzaComprobacion

Fecha y hora de Impresión | 12/feb./2024  
11:48 a. m.

Nat.	Cuenta	Nombre de la cuenta	SALDO ANTERIOR		MOVIMIENTOS		SALDO ACTUAL	
			DEUDOR	ACREEDOR	DEUDOR	ACREEDOR	DEUDOR	ACREEDOR
D	8270-1401-01-101-13205-1	COMPENSACIÓN DE FIN DE AÑO G. Corriente	\$0.00	\$0.00	\$85,906.64	\$0.00	\$85,906.64	\$0.00
D	8270-1401-01-101-13401-1	COMPENSACIONES ORDINARIAS G. Corriente	\$0.00	\$0.00	\$537,570.00	\$0.00	\$537,570.00	\$0.00
D	8270-1401-01-101-14102-1	APORTACIONES AL IMSS G. Corriente	\$0.00	\$0.00	\$31,771.26	\$0.00	\$31,771.26	\$0.00
D	8270-1401-01-102-11302-1	SUELDOS AL PERSONAL DE CONFIANZA G. Corriente	\$0.00	\$0.00	\$1,900,199.51	\$0.00	\$1,900,199.51	\$0.00
D	8270-1401-01-102-12101-1	CONTRATOS POR HONORARIOS ASIMILABLES A SALARIOS G. Corriente	\$0.00	\$0.00	\$283,713.92	\$0.00	\$283,713.92	\$0.00
D	8270-1401-01-102-13201-1	PRIMAS DE VACACIONES G. Corriente	\$0.00	\$0.00	\$41,628.90	\$0.00	\$41,628.90	\$0.00
D	8270-1401-01-102-13205-1	COMPENSACIÓN DE FIN DE AÑO G. Corriente	\$0.00	\$0.00	\$347,669.89	\$0.00	\$347,669.89	\$0.00
D	8270-1401-01-102-13401-1	COMPENSACIONES ORDINARIAS G. Corriente	\$0.00	\$0.00	\$1,097,157.57	\$0.00	\$1,097,157.57	\$0.00
D	8270-1401-01-102-14102-1	APORTACIONES AL IMSS G. Corriente	\$0.00	\$0.00	\$96,793.09	\$0.00	\$96,793.09	\$0.00
D	8270-1401-01-102-14105-1	APORTACIONES AL SEGURO DE CESANTÍA EN EDAD AVANZADA Y VEJEZ G. Corriente	\$0.00	\$0.00	\$117,634.27	\$0.00	\$117,634.27	\$0.00
D	8270-1401-01-102-14202-1	APORTACIONES AL INFONAVIT G. Corriente	\$0.00	\$0.00	\$81,729.25	\$0.00	\$81,729.25	\$0.00
D	8270-1401-01-102-15202-1	PAGO DE LIQUIDACIONES G. Corriente	\$0.00	\$0.00	\$25,641.50	\$0.00	\$25,641.50	\$0.00
D	8270-1401-01-102-21102-1	ARTÍCULOS Y MATERIAL DE OFICINA G. Corriente	\$0.00	\$0.00	\$47,183.77	\$0.00	\$47,183.77	\$0.00
D	8270-1401-01-102-21106-1	PRODUCTOS DE PAPEL Y HULE PARA USO EN OFICINAS G. Corriente	\$0.00	\$0.00	\$35,879.29	\$0.00	\$35,879.29	\$0.00
D	8270-1401-01-102-21107-1	PIGMENTOS O COLORANTES PARA USO EN OFICINAS G. Corriente	\$0.00	\$0.00	\$47,817.00	\$0.00	\$47,817.00	\$0.00
D	8270-1401-01-102-21401-1	SUMINISTROS INFORMÁTICOS G. Corriente	\$0.00	\$0.00	\$44,656.47	\$0.00	\$44,656.47	\$0.00
D	8270-1401-01-102-21504-1	PRODUCTOS IMPRESOS EN PAPEL G. Corriente	\$0.00	\$0.00	\$22,378.52	\$0.00	\$22,378.52	\$0.00
D	8270-1401-01-102-21601-1	MATERIALES Y ARTÍCULOS DE LIMPIEZA G. Corriente	\$0.00	\$0.00	\$3,206.96	\$0.00	\$3,206.96	\$0.00
D	8270-1401-01-102-21602-1	PRODUCTOS DE PAPEL PARA LIMPIEZA G. Corriente	\$0.00	\$0.00	\$681.00	\$0.00	\$681.00	\$0.00
D	8270-1401-01-102-22105-1	PRODUCTOS DIVERSOS PARA ALIMENTACIÓN DE PERSONAS G. Corriente	\$0.00	\$0.00	\$37,536.54	\$0.00	\$37,536.54	\$0.00
D	8270-1401-01-102-24901-1	OTROS MATERIALES DE FERRETERÍA PARA CONSTRUCCIÓN Y REPARACIÓN G. Corriente	\$0.00	\$0.00	\$3,530.51	\$0.00	\$3,530.51	\$0.00
D	8270-1401-01-102-25301-1	MEDICINAS Y PRODUCTOS FARMACÉUTICOS DE APLICACIÓN HUMANA G. Corriente	\$0.00	\$0.00	\$3,645.46	\$0.00	\$3,645.46	\$0.00
D	8270-1401-01-102-26101-1	COMBUSTIBLES, LUBRICANTES Y ADITIVOS G. Corriente	\$0.00	\$0.00	\$87,123.82	\$0.00	\$87,123.82	\$0.00



Instituto Municipal de Planeación de Bahía de Banderas  
NAYARIT

Balanza de Comprobación del 01/ene./2023 al 31/dic./2023

Cuentas con saldos y movimientos acumulado. (De la cuenta: 1000 a la 9999)

Usr: SUPERVISOR  
Rep: rptBalanzaComprobacion

Fecha y hora de Impresión | 12/feb./2024  
11:48 a. m.

Nat.	Cuenta	Nombre de la cuenta	SALDO ANTERIOR		MOVIMIENTOS		SALDO ACTUAL	
			DEUDOR	ACREEDOR	DEUDOR	ACREEDOR	DEUDOR	ACREEDOR
D	8270-1401-01-102-27106-1	PRODUCTOS TEXTILES ADQUIRIDOS COMO VESTUARIO Y UNIFORMES G. Corriente	\$0.00	\$0.00	\$31,108.88	\$0.00	\$31,108.88	\$0.00
D	8270-1401-01-102-29101-1	ACCESORIOS Y MATERIALES MENORES G. Corriente	\$0.00	\$0.00	\$7,648.00	\$0.00	\$7,648.00	\$0.00
D	8270-1401-01-102-31101-1	ENERGÍA ELÉCTRICA G. Corriente	\$0.00	\$0.00	\$112,644.12	\$0.00	\$112,644.12	\$0.00
D	8270-1401-01-102-31401-1	TELEFONÍA TRADICIONAL G. Corriente	\$0.00	\$0.00	\$7,557.00	\$0.00	\$7,557.00	\$0.00
D	8270-1401-01-102-31701-1	SERVICIOS DE ACCESO DE INTERNET, REDES Y PROCESAMIENTO DE INFORMACIÓN G. Corriente	\$0.00	\$0.00	\$67,966.10	\$0.00	\$67,966.10	\$0.00
D	8270-1401-01-102-31801-1	SERVICIO POSTAL G. Corriente	\$0.00	\$0.00	\$1,145.42	\$0.00	\$1,145.42	\$0.00
D	8270-1401-01-102-32301-1	ARRENDAMIENTO DE EQUIPO Y BIENES INFORMÁTICOS G. Corriente	\$0.00	\$0.00	\$11,033.13	\$0.00	\$11,033.13	\$0.00
D	8270-1401-01-102-32901-1	OTROS ARRENDAMIENTOS G. Corriente	\$0.00	\$0.00	\$12,016.00	\$0.00	\$12,016.00	\$0.00
D	8270-1401-01-102-33401-1	SERVICIOS DE CAPACITACIÓN G. Corriente	\$0.00	\$0.00	\$161,459.25	\$0.00	\$161,459.25	\$0.00
D	8270-1401-01-102-33501-1	SERVICIOS DE INVESTIGACIÓN CIENTÍFICA Y DESARROLLO G. Corriente	\$0.00	\$0.00	\$1,408,360.00	\$0.00	\$1,408,360.00	\$0.00
D	8270-1401-01-102-33604-1	IMPRESIÓN Y ELABORACIÓN DE MATERIAL INFORMATIVO DERIVADO DE LA OPERACIÓN Y ADMINISTRACIÓN DE LOS ENTES PÚBLICOS G. Corriente	\$0.00	\$0.00	\$56,151.63	\$0.00	\$56,151.63	\$0.00
D	8270-1401-01-102-34101-1	COMISIONES BANCARIAS G. Corriente	\$0.00	\$0.00	\$14,931.41	\$0.00	\$14,931.41	\$0.00
D	8270-1401-01-102-34501-1	SEGUROS DE BIENES PATRIMONIALES G. Corriente	\$0.00	\$0.00	\$39,135.15	\$0.00	\$39,135.15	\$0.00
D	8270-1401-01-102-35101-1	MANTENIMIENTO Y CONSERVACIÓN DE INMUEBLES PARA LA PRESTACIÓN DE SERVICIOS ADMINISTRATIVOS G. Corriente	\$0.00	\$0.00	\$491,310.89	\$0.00	\$491,310.89	\$0.00
D	8270-1401-01-102-35301-1	INSTALACIÓN, REPARACIÓN Y MANTENIMIENTO DE EQUIPO DE CÓMPUTO Y TECNOLOGÍA DE LA INFORMACIÓN G. Corriente	\$0.00	\$0.00	\$11,600.00	\$0.00	\$11,600.00	\$0.00
D	8270-1401-01-102-35501-1	REPARACIÓN Y MANTENIMIENTO DE EQUIPO DE TRANSPORTE G. Corriente	\$0.00	\$0.00	\$69,267.22	\$0.00	\$69,267.22	\$0.00
D	8270-1401-01-102-35801-1	SERVICIOS DE LAVANDERÍA, LIMPIEZA E HIGIENE G. Corriente	\$0.00	\$0.00	\$1,340.00	\$0.00	\$1,340.00	\$0.00
D	8270-1401-01-102-37101-1	PASAJES AÉREOS G. Corriente	\$0.00	\$0.00	\$64,478.98	\$0.00	\$64,478.98	\$0.00
D	8270-1401-01-102-37201-1	PASAJES TERRESTRES G. Corriente	\$0.00	\$0.00	\$14,515.75	\$0.00	\$14,515.75	\$0.00
D	8270-1401-01-102-37501-1	VIÁTICOS EN EL PAÍS G. Corriente	\$0.00	\$0.00	\$79,720.74	\$0.00	\$79,720.74	\$0.00
D	8270-1401-01-102-39202-1	OTROS IMPUESTOS Y DERECHOS G. Corriente	\$0.00	\$0.00	\$8,574.00	\$0.00	\$8,574.00	\$0.00
D	8270-1401-01-102-39901-1	SERVICIOS DE ALIMENTACIÓN G. Corriente	\$0.00	\$0.00	\$84,399.28	\$0.00	\$84,399.28	\$0.00



**Instituto Municipal de Planeación de Bahía de Banderas  
NAYARIT**

**Balanza de Comprobación del 01/ene./2023 al 31/dic./2023**

**Cuentas con saldos y movimientos acumulado. (De la cuenta: 1000 a la 9999)**

Usr: SUPERVISOR  
Rep: rptBalanzaComprobacion

Fecha y 12/feb./2024  
hora de Impresión 11:48 a. m.

Nat.	Cuenta	Nombre de la cuenta	SALDO ANTERIOR		MOVIMIENTOS		SALDO ACTUAL	
			DEUDOR	ACREEDOR	DEUDOR	ACREEDOR	DEUDOR	ACREEDOR
D	8270-1401-01-102-39902-1	OTROS SERVICIOS GENERALES G. Corriente	\$0.00	\$0.00	\$76,345.45	\$0.00	\$76,345.45	\$0.00
D	8270-1401-01-102-51107-2	MOBILIARIO Y EQUIPO G. Capital	\$0.00	\$0.00	\$39,428.00	\$0.00	\$39,428.00	\$0.00
D	8270-1401-01-102-51503-2	EQUIPO DE COMPUTACIÓN G. Capital	\$0.00	\$0.00	\$841,466.34	\$0.00	\$841,466.34	\$0.00
D	8270-1401-01-102-51908-2	OTRO MOBILIARIO Y EQUIPO G. Capital	\$0.00	\$0.00	\$6,556.72	\$0.00	\$6,556.72	\$0.00
D	8270-1401-01-102-52301-2	CÁMARAS FOTOGRÁFICAS Y DE VIDEO G. Capital	\$0.00	\$0.00	\$23,320.70	\$0.00	\$23,320.70	\$0.00
D	8270-1401-01-102-54101-2	VEHÍCULOS Y EQUIPO TERRESTRE G. Capital	\$0.00	\$0.00	\$554,400.00	\$0.00	\$554,400.00	\$0.00
D	8270-1401-01-102-59101-2	SOFTWARE G. Capital	\$0.00	\$0.00	\$5,538.31	\$0.00	\$5,538.31	\$0.00
D	8270-1401-01-103-11302-1	SUELDOS AL PERSONAL DE CONFIANZA G. Corriente	\$0.00	\$0.00	\$1,606,748.18	\$0.00	\$1,606,748.18	\$0.00
D	8270-1401-01-103-13201-1	PRIMAS DE VACACIONES G. Corriente	\$0.00	\$0.00	\$32,131.44	\$0.00	\$32,131.44	\$0.00
D	8270-1401-01-103-13205-1	COMPENSACIÓN DE FIN DE AÑO G. Corriente	\$0.00	\$0.00	\$251,391.96	\$0.00	\$251,391.96	\$0.00
D	8270-1401-01-103-13401-1	COMPENSACIONES ORDINARIAS G. Corriente	\$0.00	\$0.00	\$730,527.25	\$0.00	\$730,527.25	\$0.00
D	8270-1401-01-103-14102-1	APORTACIONES AL IMSS G. Corriente	\$0.00	\$0.00	\$180,264.09	\$0.00	\$180,264.09	\$0.00
D	8270-1401-01-103-14105-1	APORTACIONES AL SEGURO DE CESANTÍA EN EDAD AVANZADA Y VEJEZ G. Corriente	\$0.00	\$0.00	\$152,212.87	\$0.00	\$152,212.87	\$0.00
D	8270-1401-01-103-14202-1	APORTACIONES AL INFONAVIT G. Corriente	\$0.00	\$0.00	\$113,086.98	\$0.00	\$113,086.98	\$0.00
D	8270-1401-01-104-11302-1	SUELDOS AL PERSONAL DE CONFIANZA G. Corriente	\$0.00	\$0.00	\$389,989.93	\$0.00	\$389,989.93	\$0.00
D	8270-1401-01-104-13201-1	PRIMAS DE VACACIONES G. Corriente	\$0.00	\$0.00	\$8,313.15	\$0.00	\$8,313.15	\$0.00
D	8270-1401-01-104-13205-1	COMPENSACIÓN DE FIN DE AÑO G. Corriente	\$0.00	\$0.00	\$60,166.30	\$0.00	\$60,166.30	\$0.00
D	8270-1401-01-104-13401-1	COMPENSACIONES ORDINARIAS G. Corriente	\$0.00	\$0.00	\$217,484.52	\$0.00	\$217,484.52	\$0.00
D	8270-1401-01-104-14102-1	APORTACIONES AL IMSS G. Corriente	\$0.00	\$0.00	\$41,402.59	\$0.00	\$41,402.59	\$0.00
D	8270-1401-01-104-14105-1	APORTACIONES AL SEGURO DE CESANTÍA EN EDAD AVANZADA Y VEJEZ G. Corriente	\$0.00	\$0.00	\$23,098.56	\$0.00	\$23,098.56	\$0.00
D	8270-1401-01-104-14202-1	APORTACIONES AL INFONAVIT G. Corriente	\$0.00	\$0.00	\$7,530.63	\$0.00	\$7,530.63	\$0.00
<b>Sumas =&gt;</b>			\$5,678,512.43	\$5,678,512.43	\$187,566,378.02	\$187,566,378.02	\$50,024,242.99	\$50,024,242.99





Instituto Municipal de Planeación de Bahía de Banderas  
NAYARIT

Balanza de Comprobación del 01/ene./2023 al 31/dic./2023

Cuentas con saldos y movimientos acumulado. (De la cuenta: 1000 a la 9999)

Utr: SUPERVISOR  
Rep: rptBalanzaComprobacion

Fecha y 12/feb./2024  
hora de Impresión 11:48 a. m.

Nat.	Cuenta	Nombre de la cuenta	SALDO ANTERIOR		MOVIMIENTOS		SALDO ACTUAL	
			DEUDOR	ACREEDOR	DEUDOR	ACREEDOR	DEUDOR	ACREEDOR

*Guillermina Saldana Flores*

GUILLERMINA SALDANA FLORES  
ELABORA CONTADORA DE IMPLAN

IRENE NATALY ORTEGA ARECHIGA  
REVISASUBDIRECTORA ADMINISTRATIVA DE IMPLAN

*Arantxa Stefania Muro Castañeda*

ARANTXA STEFANIA MURO CASTAÑEDA  
AUTORIZA ENCARGADA DESPACHO DE LA DIRECCION GENERAL  
IMPLAN



Instituto Municipal de Planeación de Bahía de Banderas  
NAYARIT

Estado de Origen y Aplicacion de Recursos  
Del 01/ene./2023 al 31/dic./2023

Usr: SUPERVISOR  
Rep: rptEstadoOrigenAplicacion

Fecha y hora de Impresión | 12/feb./2024  
11:51 a. m.

**ORIGEN DE LOS RECURSOS**

APROVECHAMIENTOS	\$3,108.66
TRANSFERENCIAS, ASIGNACIONES, SUBSIDIOS Y SUBVENC	\$14,788,522.38
INGRESOS FINANCIEROS	\$37.53
OTROS INGRESOS Y BENEFICIOS VARIOS	\$2,067.09
Disminuciones del Activo	\$17,399,803.50
Incrementos del Pasivo	\$15,690,619.35
Incrementos del Patrimonio	\$2,760,398.34
<b>TOTAL ORIGEN</b>	<b>\$50,644,556.85</b>

**APLICACIÓN DE LOS RECURSOS**

SERVICIOS PERSONALES	\$8,909,003.22
MATERIALES Y SUMINISTROS	\$374,103.06
SERVICIOS GENERALES	\$3,086,473.42
ESTIMACIONES, DEPRECIACIONES, DETERIOROS, OBSOLE.	\$531,970.22
Incrementos del Activo	\$19,665,919.97
Disminuciones del Pasivo	\$15,063,892.35
Disminuciones del Patrimonio	\$1,002,922.89
EXISTENCIA EN EFECTIVO Y EQUIVALENTES AL	\$2,010,271.72
<b>TOTAL APLICACION</b>	<b>\$50,644,556.85</b>

*Guillermina Saldana Flores*  
GUILLERMINA SALDANA FLORES

ELABORA CONTADORA DE IMPLAN

ARANTXA STEFANIA MURCIA ASTANEDA

AUTORIZA ENCARGADA DESPACHO DE LA DIRECCION  
GENERAL IMPLAN

*Irene Nataly Ortega Arechiga*  
IRENE NATALY ORTEGA ARECHIGA

REVISAS SUBDIRECTORA ADMINISTRATIVA DE IMPLAN



**Instituto Municipal de Planeación de Bahía de Banderas  
NAYARIT**

**Reporte Analítico del Pasivo  
Del 01/ene./2023 al 31/dic./2023**

Usr: SUPERVISOR  
Rep: rptEstadoAnalíticoDeActivosYPasivos

Fecha y 12/feb./2024

hora de Impresión 11:57 a. m.

Cuenta Contable	Saldo Inicial	Cargos del periodo	Abonos del periodo	Saldo Final	Flujo del Periodo
<b>2000 PASIVO</b>	<b>\$450,759.67</b>	<b>\$15,063,892.35</b>	<b>\$15,239,859.68</b>	<b>\$626,727.00</b>	<b>\$175,967.33</b>
<b>2100 PASIVO CIRCULANTE</b>	<b>\$450,759.67</b>	<b>\$15,063,892.35</b>	<b>\$15,239,859.68</b>	<b>\$626,727.00</b>	<b>\$175,967.33</b>
2110 CUENTAS POR PAGAR A CORTO PLAZO	\$450,182.82	\$15,063,892.35	\$15,239,859.68	\$626,150.15	\$175,967.33
2111 SERVICIOS PERSONALES POR PAGAR A CORTO PLAZO	\$146,916.89	\$8,963,428.64	\$8,951,226.43	\$134,714.68	-\$12,202.21
2112 PROVEEDORES POR PAGAR A CORTO PLAZO	\$126,780.18	\$4,763,837.99	\$4,931,286.55	\$294,228.74	\$167,448.56
2117 RETENCIONES Y CONTRIBUCIONES POR PAGAR A CORTO PLAZO	\$168,101.73	\$1,327,632.37	\$1,356,737.37	\$197,206.73	\$29,105.00
2119 OTRAS CUENTAS POR PAGAR A CORTO PLAZO	\$8,384.02	\$8,993.35	\$609.33	\$0.00	-\$8,384.02
2120 DOCUMENTOS POR PAGAR A CORTO PLAZO	\$576.85	\$0.00	\$0.00	\$576.85	\$0.00
2129 OTROS DOCUMENTOS POR PAGAR A CORTO PLAZO	\$576.85	\$0.00	\$0.00	\$576.85	\$0.00

"Bajo protesta de decir verdad declaramos que los Estados Financieros y sus notas, son razonablemente correctos y son responsabilidad del emisor".

*Guillermina Saldaña Flores*  
\_\_\_\_\_  
GUILLERMINA SALDANA FLORES

ELABORA CONTADORA DE IMPLAN

*Arantxa Stefania Muro Castañeda*  
\_\_\_\_\_  
ARANTXA STEFANIA MURO CASTAÑEDA

AUTORIZA ENCARGADA DESPACHO DE LA DIRECCION  
GENERAL IMPLAN

*Irene Nataly Ortega Arechiga*  
\_\_\_\_\_  
IRENE NATALY ORTEGA ARECHIGA

REVISAS SUBDIRECTORA ADMINISTRATIVA DE IMPLAN



Instituto Municipal de Planeación de Bahía de Banderas  
NAYARIT

Estado Analítico de Ingresos Presupuestales  
Al 31/dic./2023

Usr: SUPERVISOR  
Rep: rptEstadoPresupuestoIngresos

Fecha y hora de Impresión | 13/ene./2024  
03:23 p. m.

Fuente de Ingresos		Ley de Ingresos Estimada	Ampliaciones / (Reducciones)	Ley de Ingresos Modificada	Ingresos Devengados	Ingresos Recaudados	Devengado Por Recaudar	Avance de Recaudación (Recaudación / Estimación)
61	<u>Aprovechamientos</u>	\$0.00	\$0.00	\$0.00	\$3,108.66	\$3,108.66	\$0.00	0.00 %
61-04	<u>REINTEGROS</u>	\$0.00	\$0.00	\$0.00	\$3,108.66	\$3,108.66	\$0.00	0.00 %
	Reintegros	\$0.00	\$0.00	\$0.00	\$3,108.66	\$3,108.66	\$0.00	0.00 %
79	<u>Otros Ingresos</u>	\$0.00	\$0.00	\$0.00	\$37.50	\$37.50	\$0.00	0.00 %
79-01	<u>INTERESES GANADOS DE TÍTULOS, VALORES Y DEMÁS II</u>	\$0.00	\$0.00	\$0.00	\$37.50	\$37.50	\$0.00	0.00 %
	INTERESES GANADOS	\$0.00	\$0.00	\$0.00	\$37.50	\$37.50	\$0.00	0.00 %
93	<u>Subsidios y Subvenciones</u>	\$14,788,522.39	\$410,360.00	\$15,198,882.39	\$14,788,522.38	\$14,788,522.38	\$0.00	97.30 %
	SUBSIDIO MUNICIPAL	\$14,788,522.39	\$0.00	\$14,788,522.39	\$14,788,522.38	\$14,788,522.38	\$0.00	99.99 %
	COMPROMETIDO EJERCICIOS ANTERIORES	\$0.00	\$410,360.00	\$410,360.00	\$0.00	\$0.00	\$0.00	0.00 %
<b>Total</b>		<b>\$14,788,522.39</b>	<b>\$410,360.00</b>	<b>\$15,198,882.39</b>	<b>\$14,791,668.54</b>	<b>\$14,791,668.54</b>	<b>\$0.00</b>	<b>97.32 %</b>

*Guillermina Saldana Flores*

GUILLERMINA SALDANA FLORES  
ELABORA CONTADORA DE IMPLAN

*Irene Nataly Ortega Arechiga*

IRENE NATALY ORTEGA ARECHIGA  
REVISORA SUBDIRECTORA ADMINISTRATIVA DE IMPLAN

*Arantxa Stefania Muro Castañeda*

ARANTXA STEFANIA MURO CASTAÑEDA  
AUTORIZA ENCARGADA DESPACHO DE LA DIRECCION GENERAL IMPLAN



Instituto Municipal de Planeación de Bahía de Banderas  
NAYARIT

Estado Analítico del Ejercicio del Presupuesto de Egresos

Clasificación Administrativa

| Del 01/ene./2023 Al 31/dic./2023

Utr: SUPERMSOR  
Rep: rptEstadoPresupuestoEgresos\_UA3

Fecha y hora de Impresión | 12/feb./2024  
01:44 p. m.

Concepto	Egresos					Subejercicio 6 = ( 3 - 4 )
	Aprobado	Ampliaciones / (Reducciones)	Modificado	Devengado	Pagado	
	1	2	3=(1+2)	4	5	
<b>Sin Ramo/Dependencia</b>						
DIRECCION	\$1,039,525.61	\$0.00	\$1,039,525.61	\$983,384.53	\$977,874.73	\$56,141.08
ADMINISTRATIVA	\$8,928,558.87	\$1,238,360.00	\$10,166,918.87	\$9,019,643.39	\$8,629,225.71	\$1,147,275.48
PLANEACION, ORDENAMIENTO TERRITORIAL Y DESARRC	\$3,783,103.88	-\$653,000.00	\$3,130,103.88	\$3,066,362.77	\$3,066,362.77	\$63,741.11
PLANEACION ESTRATEGICA, PROGRAMATICA INTEGRAL Y	\$1,037,334.03	-\$175,000.00	\$862,334.03	\$770,899.08	\$747,985.68	\$91,434.95
<b>Sin Ramo/Dependencia</b>	<b>\$14,788,522.39</b>	<b>\$410,360.00</b>	<b>\$15,198,882.39</b>	<b>\$13,840,289.77</b>	<b>\$13,421,448.89</b>	<b>\$1,358,592.62</b>
<b>Total del Gasto</b>	<b>\$14,788,522.39</b>	<b>\$410,360.00</b>	<b>\$15,198,882.39</b>	<b>\$13,840,289.77</b>	<b>\$13,421,448.89</b>	<b>\$1,358,592.62</b>

*Guillermina Saldana Flores*  
GUILLERMINA SALDANA FLORES

ELABORA CONTADORA DE IMPLAN

*Arantxa Stefania Muro Castaneda*  
ARANTXA STEFANIA MURO CASTANEDA

AUTORIZA ENCARGADA DESPACHO DE LA DIRECCION  
GENERAL IMPLAN

*Irene Nataly Ortega Arechiga*  
IRENE NATALY ORTEGA ARECHIGA

REMSA SUBDIRECTORA ADMINISTRATIVA DE IMPLAN



# Instituto Municipal de Planeación de Bahía de Banderas NAYARIT

## Estado Analítico del Ejercicio del Presupuesto de Egresos Clasificación por Objeto del Gasto (Capítulo y Concepto) | Del 01/ene./2023 Al 31/dic./2023

Usu: SUPERVISOR

Rep: rptEstadoPresupuestoEgresos\_CP\_CTO

Fecha y 12/feb./2024

hora de Impresión 01:47 p. m.

Concepto	Egresos					Subejercicio 6 = ( 3 - 4 )
	Aprobado	Ampliaciones / (Reducciones)	Modificado	Devengado	Pagado	
	1	2	3=(1+2)	4	5	
<b>SERVICIOS PERSONALES</b>	<b>\$10,203,322.39</b>	<b>-\$1,019,935.00</b>	<b>\$9,183,387.39</b>	<b>\$8,909,003.22</b>	<b>\$8,784,391.08</b>	<b>\$274,384.17</b>
REMUNERACIONES AL PERSONAL DE CARACTER PERMANENTE	\$4,833,600.00	-\$534,143.00	\$4,299,457.00	\$4,207,728.34	\$4,207,728.34	\$91,728.66
REMUNERACIONES AL PERSONAL DE CARACTER TRANSITORIO	\$240,000.00	\$48,065.00	\$288,065.00	\$283,713.92	\$283,713.92	\$4,351.08
REMUNERACIONES ADICIONALES Y ESPECIALES	\$3,768,000.00	-\$281,792.00	\$3,486,208.00	\$3,421,783.73	\$3,421,783.73	\$64,424.27
SEGURIDAD SOCIAL	\$1,296,000.00	-\$212,065.00	\$1,083,935.00	\$970,135.73	\$845,523.59	\$113,799.27
OTRAS PRESTACIONES SOCIALES Y ECONOMICAS	\$65,722.39	-\$40,000.00	\$25,722.39	\$25,641.50	\$25,641.50	\$80.89
<b>MATERIALES Y SUMINISTROS</b>	<b>\$312,000.00</b>	<b>\$140,500.00</b>	<b>\$452,500.00</b>	<b>\$374,103.06</b>	<b>\$372,396.22</b>	<b>\$78,396.94</b>
MATERIALES DE ADMINISTRACION, EMISION DE DOCUMENTOS Y ARTICULOS OFICIALES	\$168,000.00	\$78,500.00	\$246,500.00	\$203,509.85	\$201,803.01	\$42,990.15
ALIMENTOS Y UTENSILIOS	\$24,000.00	\$20,000.00	\$44,000.00	\$37,536.54	\$37,536.54	\$6,463.46
MATERIALES Y ARTICULOS DE CONSTRUCCION Y DE REPARACION	\$12,000.00	\$0.00	\$12,000.00	\$3,530.51	\$3,530.51	\$8,469.49
PRODUCTOS QUIMICOS, FARMACEUTICOS Y DE LABORATORIO	\$12,000.00	\$0.00	\$12,000.00	\$3,645.46	\$3,645.46	\$8,354.54
COMBUSTIBLES, LUBRICANTES Y ADITIVOS	\$60,000.00	\$30,000.00	\$90,000.00	\$87,123.82	\$87,123.82	\$2,876.18
VESTUARIO, BLANCOS, PRENDAS DE PROTECCION Y ARTICULOS DEPORTIVOS	\$30,000.00	\$7,000.00	\$37,000.00	\$31,108.88	\$31,108.88	\$5,891.12
HERRAMIENTAS, REFACCIONES Y ACCESORIOS MENORES	\$6,000.00	\$5,000.00	\$11,000.00	\$7,648.00	\$7,648.00	\$3,352.00
<b>SERVICIOS GENERALES</b>	<b>\$3,391,200.00</b>	<b>\$544,960.00</b>	<b>\$3,936,160.00</b>	<b>\$3,086,473.42</b>	<b>\$2,793,951.52</b>	<b>\$849,686.58</b>
SERVICIOS BASICOS	\$235,200.00	\$0.00	\$235,200.00	\$189,312.64	\$189,312.64	\$45,887.36
SERVICIOS DE ARRENDAMIENTO	\$48,000.00	\$0.00	\$48,000.00	\$23,049.13	\$23,049.13	\$24,950.87
SERVICIOS PROFESIONALES, CIENTIFICOS, TECNICOS Y OTROS SERVICIOS	\$2,178,000.00	\$40,960.00	\$2,218,960.00	\$1,695,038.88	\$1,625,970.88	\$523,921.12
SERVICIOS FINANCIEROS, BANCARIOS Y COMERCIALES	\$60,000.00	\$0.00	\$60,000.00	\$54,069.56	\$54,066.56	\$5,930.44
SERVICIOS DE INSTALACION, REPARACION, MANTENIMIENTO Y CONSERVACION	\$378,000.00	\$454,000.00	\$832,000.00	\$791,660.85	\$573,518.11	\$40,339.15
SERVICIOS DE COMUNICACION SOCIAL Y PUBLICIDAD	\$24,000.00	\$0.00	\$24,000.00	\$0.00	\$0.00	\$24,000.00
SERVICIOS DE TRASLADO Y VIATICOS	\$264,000.00	\$0.00	\$264,000.00	\$158,715.47	\$158,715.47	\$105,284.53
SERVICIOS OFICIALES	\$60,000.00	\$0.00	\$60,000.00	\$0.00	\$0.00	\$60,000.00
OTROS SERVICIOS GENERALES	\$144,000.00	\$50,000.00	\$194,000.00	\$174,626.89	\$169,318.73	\$19,373.11
<b>BIENES MUEBLES, INMUEBLES E INTANGIBLES</b>	<b>\$882,000.00</b>	<b>\$744,835.00</b>	<b>\$1,626,835.00</b>	<b>\$1,470,710.07</b>	<b>\$1,470,710.07</b>	<b>\$156,124.93</b>
MOBILIARIO Y EQUIPO DE ADMINISTRACION	\$846,000.00	\$65,841.00	\$911,841.00	\$887,451.06	\$887,451.06	\$24,389.94
MOBILIARIO Y EQUIPO EDUCACIONAL Y RECREATIVO	\$0.00	\$25,094.00	\$25,094.00	\$23,320.70	\$23,320.70	\$1,773.30
VEHICULOS Y EQUIPO DE TRANSPORTE	\$0.00	\$653,900.00	\$653,900.00	\$554,400.00	\$554,400.00	\$99,500.00
ACTIVOS INTANGIBLES	\$36,000.00	\$0.00	\$36,000.00	\$5,538.31	\$5,538.31	\$30,461.69
<b>Total del Gasto</b>	<b>\$14,788,522.39</b>	<b>\$410,360.00</b>	<b>\$15,198,882.39</b>	<b>\$13,840,289.77</b>	<b>\$13,421,448.89</b>	<b>\$1,358,592.62</b>



Instituto Municipal de Planeación de Bahía de Banderas  
NAYARIT

Estado Analítico del Ejercicio del Presupuesto de Egresos  
Clasificación por Objeto del Gasto (Capítulo y Concepto)  
| Del 01/ene./2023 Al 31/dic./2023

Usu: SUPERVISOR  
Rep: rptEstadoPresupuestoEgresos\_CP\_CTO

Fecha y hora de Impresión | 12/feb./2024  
01:47 p. m.

Concepto	Egresos					Subejercicio
	Aprobado	Ampliaciones / (Reducciones)	Modificado	Devengado	Pagado	
	1	2	3=(1+2)	4	5	
					6 = ( 3 - 4 )	

*Guilbermina Saldana Flores*  
\_\_\_\_\_  
GUILLERMINA SALDANA FLORES  
ELABORA CONTADORA DE IMPLAN

*Irene Nataly Ortega Arechiga*  
\_\_\_\_\_  
IRENE NATALY ORTEGA ARECHIGA  
REVISORA SUBDIRECTORA ADMINISTRATIVA DE IMPLAN

*Arantxa Stefania Muro Castaneda*  
\_\_\_\_\_  
ARANTXA STEFANIA MURO CASTANEDA  
AUTORIZA ENCARGADA DESPACHO DE LA DIRECCION  
GENERAL IMPLAN



Instituto Municipal de Planeación de Bahía de Banderas  
NAYARIT

Estado Analítico del Ejercicio del Presupuesto de Egresos  
Clasificación Económica (por Tipo de Gasto)  
| Del 01/ene./2023 Al 31/dic./2023

Usu: SUPERVISOR  
Rep: rptEstadoPresupuestoEgresos\_CL2

Fecha y hora de Impresión | 12/feb./2024  
01:47 p. m.

Concepto	Egresos					Subejercicio 6 = ( 3 - 4 )
	Aprobado	Ampliaciones / (Reducciones)	Modificado	Devengado	Pagado	
	1	2	3=(1+2)	4	5	
Gasto Corriente	\$13,886,913.55	-\$334,475.00	\$13,552,438.55	\$12,369,579.70	\$11,950,738.82	\$1,182,858.85
Gasto de Capital	\$901,608.84	\$744,835.00	\$1,646,443.84	\$1,470,710.07	\$1,470,710.07	\$175,733.77
<b>Total del Gasto</b>	<b>\$14,788,522.39</b>	<b>\$410,360.00</b>	<b>\$15,198,882.39</b>	<b>\$13,840,289.77</b>	<b>\$13,421,448.89</b>	<b>\$1,358,592.62</b>

*Guillermina Saldana Flores*  
\_\_\_\_\_  
GUILLERMINA SALDANA FLORES

ELABORA CONTADORA DE IMPLAN

*Arantxa Stefania Muro Castaneda*  
\_\_\_\_\_  
ARANTXA STEFANIA MURO CASTANEDA

AUTORIZA ENCARGADA DESPACHO DE LA DIRECCION  
GENERAL IMPLAN

*Irene Nataly Ortega Arechiga*  
\_\_\_\_\_  
IRENE NATALY ORTEGA ARECHIGA

REVISAS SUBDIRECTORA ADMINISTRATIVA DE IMPLAN






# Instituto Municipal de Planeación de Bahía de Banderas NAYARIT


## Estado Analítico del Ejercicio del Presupuesto de Egresos Clasificación Funcional (Finalidad y Función) | Del 01/ene./2023 Al 31/dic./2023

Usu: SUPERVISOR  
Rep: rptEstadoPresupuestoEgresos\_FN3

Fecha y hora de Impresión | 12/feb./2024  
01:53 p. m.

Concepto	Egresos					Subejercicio
	Aprobado	Ampliaciones / (Reducciones)	Modificado	Devengado	Pagado	
	1	2	3=(1+2)	4	5	
<b>GOBIERNO</b>	\$14,788,522.39	\$410,360.00	\$15,198,882.39	\$13,840,289.77	\$13,421,448.89	\$1,358,592.62
COORDINACIÓN DE LA POLÍTICA DE GOBIERNO	\$14,788,522.39	\$410,360.00	\$15,198,882.39	\$13,840,289.77	\$13,421,448.89	\$1,358,592.62
<b>Total del Gasto</b>	<b>\$14,788,522.39</b>	<b>\$410,360.00</b>	<b>\$15,198,882.39</b>	<b>\$13,840,289.77</b>	<b>\$13,421,448.89</b>	<b>\$1,358,592.62</b>

  
\_\_\_\_\_  
GUILLERMINA SALDANA FLORES  
ELABORA CONTADORA DE IMPLAN

  
\_\_\_\_\_  
IRENE NATALY ORTEGA ARECHIGA  
REMISA SUBDIRECTORA ADMINISTRATIVA DE IMPLAN

  
\_\_\_\_\_  
ARANTXA STEFANIA MUÑO CASTAÑEDA  
AUTORIZA ENCARGADA DESPACHO DE LA DIRECCION  
GENERAL IMPLAN



Instituto Municipal de Planeación de Bahía de Banderas  
NAYARIT

Endeudamiento Neto

Del 01/ene./2023 Al 31/dic./2023

Usu: SUPERMSOR  
Rep: rptEndeudamientoNeto

Fecha y hora de Impresión | 12/feb./2024  
01:56 p. m.

Identificación de Crédito o Instrumento	Contratación/Colocación	Amortización	Endeudamiento Neto
	A	B	C=A-B
<b>Créditos Bancarios</b>			
Total Créditos Bancarios	\$0.00	\$0.00	\$0.00
<b>Otros Instrumentos de Deuda</b>			
Total Otros Instrumentos de Deuda	\$0.00	\$0.00	\$0.00
<b>Total</b>	<b>\$0.00</b>	<b>\$0.00</b>	<b>\$0.00</b>

*Guillermina Saldana Flores*

GUILLERMINA SALDANA FLORES

ELABORA CONTADORA DE IMPLAN

*Irene Nataly Ortega Arechiga*

IRENE NATALY ORTEGA ARECHIGA

REvisa SUBDIRECTORA ADMINISTRATIVA DE IMPLAN

*Arantxa Stefania Muro Castaneda*

ARANTXA STEFANIA MURO CASTANEDA

AUTORIZA ENCARGADA DESPACHO DE LA DIRECCION  
GENERAL DE IMPLAN



Instituto Municipal de Planeación de Bahía de Banderas  
NAYARIT

Intereses de la Deuda

Del 01/ene./2023 Al 31/dic./2023

Usu: SUPERVISOR  
Rep: rptInteresesdeDeuda

Fecha y hora de Impresión | 12/feb./2024  
01:57 p. m.

Identificación de Crédito o Instrumento	Devengado	Pagado
<b>Créditos Bancarios</b>		
Total de Intereses de Créditos Bancarios	\$0.00	\$0.00
<b>Otros Instrumentos de Deuda</b>		
Total de Intereses de Otros Instrumentos de Deuda	\$0.00	\$0.00
<b>Total</b>	<b>\$0.00</b>	<b>\$0.00</b>

*Guillermina Saldana Flores*  
\_\_\_\_\_  
GUILLERMINA SALDANA FLORES

ELABORA CONTADORA DE IMPLAN

*Irene Nataly Ortega Arechiga*  
\_\_\_\_\_  
IRENE NATALY ORTEGA ARECHIGA

REVISASUBDIRECTORA ADMINISTRATIVA DE IMPLAN

*Arantxa Stefania Muro Castaneda*  
\_\_\_\_\_  
ARANTXA STEFANIA MURO CASTANEDA  
AUTORIZA ENCARGADA DESPACHO DE LA DIRECCION  
GENERAL IMPLAN



Instituto Municipal de Planeación de Bahía de Banderas  
NAYARIT

Estado de Flujos de Efectivo  
Del 01/ene/2023 Al 31/dic./2023  
(Cifras en Pesos)

Utr: SUPERVISOR  
Rep: rptEstadoFlujosEfectivo

Fecha y hora de Impresión 13/ene./2024  
03:39 p. m.

Concepto	2023	2022
<b>FLUJOS DE EFECTIVO DE LAS ACTIVIDADES DE OPERACIÓN</b>		
<b>ORIGEN</b>		
APROVECHAMIENTOS	\$14,791,668.54	\$11,672,549.12
INGRESOS POR VENTA DE BIENES Y PRESTACIÓN DE SERVICIOS	\$3,108.66	\$0.00
TRANSFERENCIAS, ASIGNACIONES, SUBSIDIOS Y SUBVENCIONES, Y PENSIONES Y JUBILACIONES	\$37.50	\$238.86
<b>APLICACIÓN</b>		
SERVICIOS PERSONALES	\$14,788,522.38	\$11,672,310.26
MATERIALES Y SUMINISTROS	\$13,725,752.68	\$11,581,440.09
SERVICIOS GENERALES	\$8,784,391.08	\$7,094,750.52
OTRAS APLICACIONES DE OPERACIÓN	\$372,396.22	\$626,683.77
<b>FLUJOS NETOS DE EFECTIVO POR ACTIVIDADES DE OPERACIÓN</b>		
	\$2,793,951.52	\$3,809,415.91
	\$1,775,013.86	\$50,589.89
<b>FLUJOS NETOS DE EFECTIVO POR ACTIVIDADES DE OPERACIÓN</b>		
	\$1,065,915.86	\$91,109.03
<b>FLUJOS DE EFECTIVO DE LAS ACTIVIDADES DE INVERSIÓN</b>		
<b>APLICACIÓN</b>		
BIENES MUEBLES	\$1,470,710.07	\$361,521.56
OTRAS APLICACIONES DE INVERSIÓN	\$1,465,171.76	\$355,860.30
<b>FLUJOS NETOS DE EFECTIVO POR ACTIVIDADES DE INVERSIÓN</b>		
	\$5,538.31	\$5,661.26
<b>FLUJOS NETOS DE EFECTIVO POR ACTIVIDADES DE INVERSIÓN</b>		
	-\$1,470,710.07	-\$361,521.56
<b>FLUJOS DE EFECTIVO DE LAS ACTIVIDADES DE FINANCIAMIENTO</b>		
<b>INCREMENTO/DISMINUCIÓN NETA EN EL EFECTIVO Y EQUIVALENTES AL EFECTIVO</b>		
	-\$404,794.21	-\$270,412.53
<b>EFFECTIVO Y EQUIVALENTES AL EFECTIVO AL INICIO DEL EJERCICIO</b>		
	\$2,415,065.93	\$2,685,478.46
<b>EFFECTIVO Y EQUIVALENTES AL EFECTIVO AL FINAL DEL EJERCICIO</b>		
	\$2,010,271.72	\$2,415,065.93

"Bajo protesta de decir verdad declaramos que los Estados Financieros y sus notas, son razonablemente correctos y son responsabilidad del emisor".

  
GUILLERMINA SALDANA FLORES

ELABORA CONTADORA DE IMPLAN

  
ARANTXA STEFANIA MURO CASTANEDA

AUTORIZA ENCARGADA DESPACHO DE LA  
DIRECCION GENERAL IMPLAN

  
IRENE NATALY ORTEGA ARECHIGA

REMSA SUBDIRECTORA ADMINISTRATIVA DE  
IMPLAN



Instituto Municipal de Planeación de Bahía de Banderas  
NAYARIT

Indicadores de Postura Fiscal  
del 01/ene./2023 al 31/dic./2023  
(Cifras en pesos)

Usu: SUPERVISOR  
Rep: rptIndicadoresPosturaFiscal

Fecha y hora de Impresión | 12/feb./2024  
02:01 p. m.

Concepto	Estimado / Aprobado	Devengado	Recaudado / Pagado
<b>I. Ingresos Presupuestarios (I=1+2)</b>	<b>\$14,788,522.39</b>	<b>\$14,791,668.54</b>	<b>\$14,791,668.54</b>
1. Ingresos del Gobierno de la Entidad Federativa	\$14,788,522.39	\$14,791,668.54	\$14,791,668.54
2. Ingresos del Sector Paraestatal	\$0.00	\$0.00	\$0.00
<b>II. Egresos Presupuestarios (II=3+4)</b>	<b>\$14,788,522.39</b>	<b>\$13,840,289.77</b>	<b>\$13,421,448.89</b>
3. Egresos del Gobierno de la Entidad Federativa	\$14,788,522.39	\$13,840,289.77	\$13,421,448.89
4. Egresos del Sector Paraestatal	\$0.00	\$0.00	\$0.00
<b>III. Balance Presupuestario (Superávit o Déficit) (III = I - II)</b>	<b>\$0.00</b>	<b>\$951,378.77</b>	<b>\$1,370,219.65</b>

Concepto	Estimado / Aprobado	Devengado	Recaudado / Pagado
<b>III. Balance Presupuestario (Superávit o Déficit)</b>	<b>\$0.00</b>	<b>\$951,378.77</b>	<b>\$1,370,219.65</b>
<b>IV. Intereses, Comisiones y Gastos de la Deuda</b>	<b>\$0.00</b>	<b>\$0.00</b>	<b>\$0.00</b>
<b>V. Balance Primario ( Superávit o Déficit) (V= III + IV)</b>	<b>\$0.00</b>	<b>\$951,378.77</b>	<b>\$1,370,219.65</b>

Concepto	Estimado / Aprobado	Devengado	Recaudado / Pagado
<b>A. Financiamiento</b>	<b>\$0.00</b>	<b>\$0.00</b>	<b>\$0.00</b>
<b>B. Amortización de la deuda</b>	<b>\$0.00</b>	<b>\$0.00</b>	<b>\$0.00</b>
<b>C. Financiamiento Neto</b>	<b>\$0.00</b>	<b>\$0.00</b>	<b>\$0.00</b>

*Guilhermina Saldana Flores*  
\_\_\_\_\_  
GUILLERMINA SALDANA FLORES  
ELABORA CONTADORA DE IMPLAN

*Irene Nataly Ortega Arechiga*  
\_\_\_\_\_  
IRENE NATALY ORTEGA ARECHIGA  
REVISASUBDIRECTORA ADMINISTRATIVA DE IMPLAN

*Arantxa Stefania Muro Castañeda*  
\_\_\_\_\_  
ARANTXA STEFANIA MURO CASTAÑEDA  
AUTORIZA ENCARGADA DESPACHO DE LA DIRECCION  
GENERAL IMPLAN

## INSTITUTO MUNICIPAL DE PLANEACIÓN PARA BAHÍA DE BANDERAS, NAYARIT.

### Informe de Aumento o Creación de Gasto al Presupuesto de Egresos Del 01 de Enero al 31 de Diciembre de 2023

En cumplimiento a lo dispuesto en el artículo 31, apartado A, fracción II, inciso f de la Ley de Fiscalización y Rendición de Cuentas del Estado de Nayarit; con relación al Informe sobre aumento o creación de Gasto al Presupuesto de Egresos; se informa que, dentro del periodo correspondiente al segundo informe de avance de gestión financiera comprendido del 01 de abril al 30 de junio 2023, el Instituto Municipal de Planeación de Bahía de Banderas, Nayarit.; se reconoció el egreso comprometido en diciembre 2022 presupuestado y financiado con recursos del mismo ejercicio, por lo que, se realizó un aumento de Gasto al Presupuesto de Egresos 2023, por la cantidad de \$410,360 pesos etiquetado como un remanente del ejercicio 2022, mismo que quedó manifestado en las Notas de Memoria en la Cuenta Pública 2022. Derivado de lo anterior, en Junta de Gobierno el 09 de mayo del 2023, fue reconocido y aprobado la ampliación del Presupuesto de Egresos del Instituto Municipal de Planeación para Bahía de Banderas, Nayarit para el ejercicio 2023 como sigue:

Concepto	Monto
Presupuesto de Egresos para el ejercicio 2023	14,788,522.39
Remanente del ejercicio 2022 (presupuesto comprometido)	410,360.00
Presupuesto de Egresos para el ejercicio 2023 ampliacion	15,198,882.39

Lo anterior, de conformidad con lo establecido en el capítulo IV, artículo 31, apartado A, fracción II, inciso f de la Ley de Fiscalización y Rendición de Cuentas del Estado de Nayarit, donde se establece en términos generales que:

“En caso de aumento o creación de gasto al presupuesto de egresos, la fuente de ingresos con la que se haya pagado el nuevo gasto, distinguiendo el gasto etiquetado y no etiquetado.”

Bajo protesta de decir verdad declaro que los Estados Financieros y sus notas, son razonablemente correctos y son responsabilidad del emisor



*Guillemina Saldaña Flores*

\_\_\_\_\_  
GUILLERMINA SALDAÑA FLORES  
ELABORA CONTADORA DE IMPLAN

*Irene Nataly Ortega Arechiga*

\_\_\_\_\_  
IRENE NATALY ORTEGA ARECHIGA  
REVISA SUBDIRECTORA ADMINISTRATIVA DE IMPLAN

*Arantxa Stéfania Muro Castañeda*

\_\_\_\_\_  
ARANTXA STÉFANIA MURO CASTAÑEDA  
AUTORIZA ENCARGADA DE DESPACHO DE LA  
DIRECCION GENERAL DE IMPLAN



# Instituto Municipal de Planeación de Bahía de Banderas NAYARIT

Estado Analítico del Ejercicio del Presupuesto por Capítulo del Gasto Del 01/ene./2023 Al 31/dic./2023

Usr: SUPERVISOR

Rep: rptEstadoAnaliticoPresupuestoEgresos

Fecha y 13/ene./2024

hora de Impresión 03:09 p. m.

Ejercicio del Presupuesto		Egresos Aprobado	Ampliaciones / (Reducciones)	Egresos Modificado	Egresos Comprometido	Egresos Devengado	Egresos Ejercido	Pagado	Subejercicio
<b>10000</b>	<b>SERVICIOS PERSONALES</b>	<b>\$10,203,322.39</b>	<b>-\$1,019,935.00</b>	<b>\$9,183,387.39</b>	<b>\$8,909,003.22</b>	<b>\$8,909,003.22</b>	<b>\$8,784,391.08</b>	<b>\$8,784,391.08</b>	<b>\$274,384.17</b>
11000	REMUNERACIONES AL PERSONAL DE CARAC1	\$4,833,600.00	-\$534,143.00	\$4,299,457.00	\$4,207,728.34	\$4,207,728.34	\$4,207,728.34	\$4,207,728.34	\$91,728.66
11300	SUELDOS BASE AL PERSONAL PERMANENTE	\$4,833,600.00	-\$534,143.00	\$4,299,457.00	\$4,207,728.34	\$4,207,728.34	\$4,207,728.34	\$4,207,728.34	\$91,728.66
11302	SUELDOS AL PERSONAL DE CONFIANZA	\$4,833,600.00	-\$534,143.00	\$4,299,457.00	\$4,207,728.34	\$4,207,728.34	\$4,207,728.34	\$4,207,728.34	\$91,728.66
<b>12000</b>	<b>REMUNERACIONES AL PERSONAL DE CARAC1</b>	<b>\$240,000.00</b>	<b>\$48,065.00</b>	<b>\$288,065.00</b>	<b>\$283,713.92</b>	<b>\$283,713.92</b>	<b>\$283,713.92</b>	<b>\$283,713.92</b>	<b>\$4,351.08</b>
12100	HONORARIOS ASIMILABLES A SALARIOS	\$240,000.00	\$48,065.00	\$288,065.00	\$283,713.92	\$283,713.92	\$283,713.92	\$283,713.92	\$4,351.08
12101	CONTRATOS POR HONORARIOS ASIMILABLES	\$240,000.00	\$48,065.00	\$288,065.00	\$283,713.92	\$283,713.92	\$283,713.92	\$283,713.92	\$4,351.08
<b>13000</b>	<b>REMUNERACIONES ADICIONALES Y ESPECIAL</b>	<b>\$3,768,000.00</b>	<b>-\$281,792.00</b>	<b>\$3,486,208.00</b>	<b>\$3,421,783.73</b>	<b>\$3,421,783.73</b>	<b>\$3,421,783.73</b>	<b>\$3,421,783.73</b>	<b>\$64,424.27</b>
13200	PRIMAS DE VACACIONES, DOMINICAL Y GRAT	\$956,400.00	-\$88,352.00	\$868,048.00	\$839,044.39	\$839,044.39	\$839,044.39	\$839,044.39	\$29,003.61
13201	PRIMAS DE VACACIONES	\$106,800.00	-\$4,260.00	\$102,540.00	\$93,909.60	\$93,909.60	\$93,909.60	\$93,909.60	\$8,630.40
13205	COMPENSACIÓN DE FIN DE AÑO	\$849,600.00	-\$84,092.00	\$765,508.00	\$745,134.79	\$745,134.79	\$745,134.79	\$745,134.79	\$20,373.21
13400	COMPENSACIONES	\$2,811,600.00	-\$193,440.00	\$2,618,160.00	\$2,582,739.34	\$2,582,739.34	\$2,582,739.34	\$2,582,739.34	\$35,420.66
13401	COMPENSACIONES ORDINARIAS	\$2,811,600.00	-\$193,440.00	\$2,618,160.00	\$2,582,739.34	\$2,582,739.34	\$2,582,739.34	\$2,582,739.34	\$35,420.66
<b>14000</b>	<b>SEGURIDAD SOCIAL</b>	<b>\$1,296,000.00</b>	<b>-\$212,065.00</b>	<b>\$1,083,935.00</b>	<b>\$970,135.73</b>	<b>\$970,135.73</b>	<b>\$845,523.59</b>	<b>\$845,523.59</b>	<b>\$113,799.27</b>
14100	APORTACIONES DE SEGURIDAD SOCIAL	\$996,000.00	-\$196,755.16	\$799,244.84	\$729,820.34	\$729,820.34	\$643,176.73	\$643,176.73	\$69,424.50
14102	APORTACIONES AL IMSS	\$620,400.00	-\$188,729.75	\$431,670.25	\$381,345.01	\$381,345.01	\$350,231.03	\$350,231.03	\$50,325.24
14105	APORTACIONES AL SEGURO DE CESANTÍA EN	\$375,600.00	-\$8,025.41	\$367,574.59	\$348,475.33	\$348,475.33	\$292,945.70	\$292,945.70	\$19,099.26
14200	APORTACIONES A FONDOS DE VIVIENDA	\$300,000.00	-\$15,309.84	\$284,690.16	\$240,315.39	\$240,315.39	\$202,346.86	\$202,346.86	\$44,374.77
14202	APORTACIONES AL INFONAVIT	\$300,000.00	-\$15,309.84	\$284,690.16	\$240,315.39	\$240,315.39	\$202,346.86	\$202,346.86	\$44,374.77
<b>15000</b>	<b>OTRAS PRESTACIONES SOCIALES Y ECONOMI</b>	<b>\$65,722.39</b>	<b>-\$40,000.00</b>	<b>\$25,722.39</b>	<b>\$25,641.50</b>	<b>\$25,641.50</b>	<b>\$25,641.50</b>	<b>\$25,641.50</b>	<b>\$80.89</b>
15200	INDEMNIZACIONES	\$65,722.39	-\$40,000.00	\$25,722.39	\$25,641.50	\$25,641.50	\$25,641.50	\$25,641.50	\$80.89
15202	PAGO DE LIQUIDACIONES	\$65,722.39	-\$40,000.00	\$25,722.39	\$25,641.50	\$25,641.50	\$25,641.50	\$25,641.50	\$80.89
<b>20000</b>	<b>MATERIALES Y SUMINISTROS</b>	<b>\$312,000.00</b>	<b>\$140,500.00</b>	<b>\$452,500.00</b>	<b>\$374,103.06</b>	<b>\$374,103.06</b>	<b>\$372,396.22</b>	<b>\$372,396.22</b>	<b>\$78,396.94</b>
21000	MATERIALES DE ADMINISTRACION, EMISION D	\$168,000.00	\$78,500.00	\$246,500.00	\$203,509.85	\$203,509.85	\$201,803.01	\$201,803.01	\$42,990.15
21100	MATERIALES, ÚTILES Y EQUIPOS MENORES D	\$108,000.00	\$43,000.00	\$151,000.00	\$132,586.90	\$132,586.90	\$130,880.06	\$130,880.06	\$18,413.10
21102	ARTÍCULOS Y MATERIAL DE OFICINA	\$36,000.00	\$23,000.00	\$59,000.00	\$47,183.77	\$47,183.77	\$47,183.77	\$47,183.77	\$11,816.23
21106	PRODUCTOS DE PAPEL Y HULE PARA USO EN	\$36,000.00	\$5,000.00	\$41,000.00	\$37,586.13	\$37,586.13	\$35,879.29	\$35,879.29	\$3,413.87
21107	PIGMENTOS O COLORANTES PARA USO EN O	\$36,000.00	\$15,000.00	\$51,000.00	\$47,817.00	\$47,817.00	\$47,817.00	\$47,817.00	\$3,183.00
21400	MATERIALES, ÚTILES Y EQUIPOS MENORES D	\$18,000.00	\$35,500.00	\$53,500.00	\$44,656.47	\$44,656.47	\$44,656.47	\$44,656.47	\$8,843.53
21401	SUMINISTROS INFORMÁTICOS	\$18,000.00	\$35,500.00	\$53,500.00	\$44,656.47	\$44,656.47	\$44,656.47	\$44,656.47	\$8,843.53
21500	MATERIAL IMPRESO E INFORMACIÓN DIGITAL	\$30,000.00	\$0.00	\$30,000.00	\$22,378.52	\$22,378.52	\$22,378.52	\$22,378.52	\$7,621.48
21504	PRODUCTOS IMPRESOS EN PAPEL	\$30,000.00	\$0.00	\$30,000.00	\$22,378.52	\$22,378.52	\$22,378.52	\$22,378.52	\$7,621.48
21600	MATERIAL DE LIMPIEZA	\$12,000.00	\$0.00	\$12,000.00	\$3,887.96	\$3,887.96	\$3,887.96	\$3,887.96	\$8,112.04
21601	MATERIALES Y ARTÍCULOS DE LIMPIEZA	\$6,000.00	\$0.00	\$6,000.00	\$3,206.96	\$3,206.96	\$3,206.96	\$3,206.96	\$2,793.04





# Instituto Municipal de Planeación de Bahía de Banderas NAYARIT

Estado Analítico del Ejercicio del Presupuesto por Capítulo del Gasto Del 01/ene./2023 Al 31/dic./2023

Usu: SUPERMSOR  
Rep: rptEstadoAnalíticoPresupuestoEgresos

Fecha y 13/ene./2024  
hora de Impresión 03:09 p. m.

Ejercicio del Presupuesto		Egresos Aprobado	Ampliaciones / (Reducciones)	Egresos Modificado	Egresos Comprometido	Egresos Devengado	Egresos Ejercido	Pagado	Subejercicio
21602	PRODUCTOS DE PAPEL PARA LIMPIEZA	\$6,000.00	\$0.00	\$6,000.00	\$681.00	\$681.00	\$681.00	\$681.00	\$5,319.00
<b>22000</b>	<b>ALIMENTOS Y UTENSILIOS</b>	<b>\$24,000.00</b>	<b>\$20,000.00</b>	<b>\$44,000.00</b>	<b>\$37,536.54</b>	<b>\$37,536.54</b>	<b>\$37,536.54</b>	<b>\$37,536.54</b>	<b>\$6,463.46</b>
22100	PRODUCTOS ALIMENTICIOS PARA PERSONAS	\$24,000.00	\$20,000.00	\$44,000.00	\$37,536.54	\$37,536.54	\$37,536.54	\$37,536.54	\$6,463.46
22105	PRODUCTOS DIVERSOS PARA ALIMENTACIÓN	\$24,000.00	\$20,000.00	\$44,000.00	\$37,536.54	\$37,536.54	\$37,536.54	\$37,536.54	\$6,463.46
<b>24000</b>	<b>MATERIALES Y ARTICULOS DE CONSTRUCCIO</b>	<b>\$12,000.00</b>	<b>\$0.00</b>	<b>\$12,000.00</b>	<b>\$3,530.51</b>	<b>\$3,530.51</b>	<b>\$3,530.51</b>	<b>\$3,530.51</b>	<b>\$8,469.49</b>
24900	OTROS MATERIALES Y ARTÍCULOS DE CONST	\$12,000.00	\$0.00	\$12,000.00	\$3,530.51	\$3,530.51	\$3,530.51	\$3,530.51	\$8,469.49
24901	OTROS MATERIALES DE FERRETERÍA PARA C	\$12,000.00	\$0.00	\$12,000.00	\$3,530.51	\$3,530.51	\$3,530.51	\$3,530.51	\$8,469.49
<b>25000</b>	<b>PRODUCTOS QUIMICOS, FARMACEUTICOS Y D</b>	<b>\$12,000.00</b>	<b>\$0.00</b>	<b>\$12,000.00</b>	<b>\$3,645.46</b>	<b>\$3,645.46</b>	<b>\$3,645.46</b>	<b>\$3,645.46</b>	<b>\$8,354.54</b>
25300	MEDICINAS Y PRODUCTOS FARMACÉUTICOS	\$6,000.00	\$0.00	\$6,000.00	\$3,645.46	\$3,645.46	\$3,645.46	\$3,645.46	\$2,354.54
25301	MEDICINAS Y PRODUCTOS FARMACÉUTICOS	\$6,000.00	\$0.00	\$6,000.00	\$3,645.46	\$3,645.46	\$3,645.46	\$3,645.46	\$2,354.54
25600	FIBRAS SINTÉTICAS, HULES, PLÁSTICOS Y DE	\$6,000.00	\$0.00	\$6,000.00	\$0.00	\$0.00	\$0.00	\$0.00	\$6,000.00
25601	FIBRAS SINTÉTICAS, HULES, PLÁSTICOS Y DE	\$6,000.00	\$0.00	\$6,000.00	\$0.00	\$0.00	\$0.00	\$0.00	\$6,000.00
<b>26000</b>	<b>COMBUSTIBLES, LUBRICANTES Y ADITIVOS</b>	<b>\$60,000.00</b>	<b>\$30,000.00</b>	<b>\$90,000.00</b>	<b>\$87,123.82</b>	<b>\$87,123.82</b>	<b>\$87,123.82</b>	<b>\$87,123.82</b>	<b>\$2,876.18</b>
26100	COMBUSTIBLES, LUBRICANTES Y ADITIVOS	\$60,000.00	\$30,000.00	\$90,000.00	\$87,123.82	\$87,123.82	\$87,123.82	\$87,123.82	\$2,876.18
26101	COMBUSTIBLES, LUBRICANTES Y ADITIVOS	\$60,000.00	\$30,000.00	\$90,000.00	\$87,123.82	\$87,123.82	\$87,123.82	\$87,123.82	\$2,876.18
<b>27000</b>	<b>VESTUARIO, BLANCOS, PRENDAS DE PROTEC</b>	<b>\$30,000.00</b>	<b>\$7,000.00</b>	<b>\$37,000.00</b>	<b>\$31,108.88</b>	<b>\$31,108.88</b>	<b>\$31,108.88</b>	<b>\$31,108.88</b>	<b>\$5,891.12</b>
27100	VESTUARIO Y UNIFORMES	\$30,000.00	\$7,000.00	\$37,000.00	\$31,108.88	\$31,108.88	\$31,108.88	\$31,108.88	\$5,891.12
27106	PRODUCTOS TEXTILES ADQUIRIDOS COMO VI	\$30,000.00	\$7,000.00	\$37,000.00	\$31,108.88	\$31,108.88	\$31,108.88	\$31,108.88	\$5,891.12
<b>29000</b>	<b>HERRAMIENTAS, REFACCIONES Y ACCESORIC</b>	<b>\$6,000.00</b>	<b>\$5,000.00</b>	<b>\$11,000.00</b>	<b>\$7,648.00</b>	<b>\$7,648.00</b>	<b>\$7,648.00</b>	<b>\$7,648.00</b>	<b>\$3,352.00</b>
29100	HERRAMIENTAS MENORES	\$6,000.00	\$5,000.00	\$11,000.00	\$7,648.00	\$7,648.00	\$7,648.00	\$7,648.00	\$3,352.00
29101	ACCESORIOS Y MATERIALES MENORES	\$3,000.00	\$5,000.00	\$8,000.00	\$7,648.00	\$7,648.00	\$7,648.00	\$7,648.00	\$352.00
29102	APARATOS E INSTRUMENTOS MENORES	\$3,000.00	\$0.00	\$3,000.00	\$0.00	\$0.00	\$0.00	\$0.00	\$3,000.00
<b>30000</b>	<b>SERVICIOS GENERALES</b>	<b>\$3,391,200.00</b>	<b>\$544,960.00</b>	<b>\$3,936,160.00</b>	<b>\$3,596,873.42</b>	<b>\$3,086,473.42</b>	<b>\$3,012,094.26</b>	<b>\$2,793,951.52</b>	<b>\$849,686.58</b>
<b>31000</b>	<b>SERVICIOS BASICOS</b>	<b>\$235,200.00</b>	<b>\$0.00</b>	<b>\$235,200.00</b>	<b>\$189,312.64</b>	<b>\$189,312.64</b>	<b>\$189,312.64</b>	<b>\$189,312.64</b>	<b>\$45,887.36</b>
31100	ENERGÍA ELÉCTRICA	\$132,000.00	\$0.00	\$132,000.00	\$112,644.12	\$112,644.12	\$112,644.12	\$112,644.12	\$19,355.88
31101	ENERGÍA ELÉCTRICA	\$132,000.00	\$0.00	\$132,000.00	\$112,644.12	\$112,644.12	\$112,644.12	\$112,644.12	\$19,355.88
31400	TELEFONÍA TRADICIONAL	\$13,200.00	\$0.00	\$13,200.00	\$7,557.00	\$7,557.00	\$7,557.00	\$7,557.00	\$5,643.00
31401	TELEFONÍA TRADICIONAL	\$13,200.00	\$0.00	\$13,200.00	\$7,557.00	\$7,557.00	\$7,557.00	\$7,557.00	\$5,643.00
31700	SERVICIOS DE ACCESO DE INTERNET, REDES	\$84,000.00	\$0.00	\$84,000.00	\$67,966.10	\$67,966.10	\$67,966.10	\$67,966.10	\$16,033.90
31701	SERVICIOS DE ACCESO DE INTERNET, REDES	\$84,000.00	\$0.00	\$84,000.00	\$67,966.10	\$67,966.10	\$67,966.10	\$67,966.10	\$16,033.90
31800	SERVICIOS POSTALES Y TELEGRÁFICOS	\$6,000.00	\$0.00	\$6,000.00	\$1,145.42	\$1,145.42	\$1,145.42	\$1,145.42	\$4,854.58
31801	SERVICIO POSTAL	\$6,000.00	\$0.00	\$6,000.00	\$1,145.42	\$1,145.42	\$1,145.42	\$1,145.42	\$4,854.58
<b>32000</b>	<b>SERVICIOS DE ARRENDAMIENTO</b>	<b>\$48,000.00</b>	<b>\$0.00</b>	<b>\$48,000.00</b>	<b>\$23,049.13</b>	<b>\$23,049.13</b>	<b>\$23,049.13</b>	<b>\$23,049.13</b>	<b>\$24,950.87</b>
32300	ARRENDAMIENTO DE MOBILIARIO Y EQUIPO L	\$18,000.00	\$0.00	\$18,000.00	\$11,033.13	\$11,033.13	\$11,033.13	\$11,033.13	\$6,966.87



# Instituto Municipal de Planeación de Bahía de Banderas NAYARIT

## Estado Analítico del Ejercicio del Presupuesto por Capítulo del Gasto Del 01/ene./2023 Al 31/dic./2023

Usu: SUPERVISOR  
Rep: rptEstadoAnaliticoPresupuestoEgresos

Fecha y 13/ene./2024  
hora de Impresión 03:09 p. m.

Ejercicio del Presupuesto		Egresos Aprobado	Ampliaciones / (Reducciones)	Egresos Modificado	Egresos Comprometido	Egresos Devengado	Egresos Ejercido	Pagado	Subejercicio
32301	ARRENDAMIENTO DE EQUIPO Y BIENES INFOI	\$18,000.00	\$0.00	\$18,000.00	\$11,033.13	\$11,033.13	\$11,033.13	\$11,033.13	\$6,966.87
32900	OTROS ARRENDAMIENTOS	\$30,000.00	\$0.00	\$30,000.00	\$12,016.00	\$12,016.00	\$12,016.00	\$12,016.00	\$17,984.00
32901	OTROS ARRENDAMIENTOS	\$30,000.00	\$0.00	\$30,000.00	\$12,016.00	\$12,016.00	\$12,016.00	\$12,016.00	\$17,984.00
<b>33000</b>	<b>SERVICIOS PROFESIONALES, CIENTIFICOS, TE</b>	<b>\$2,178,000.00</b>	<b>\$40,960.00</b>	<b>\$2,218,960.00</b>	<b>\$2,205,438.88</b>	<b>\$1,695,038.88</b>	<b>\$1,625,970.88</b>	<b>\$1,625,970.88</b>	<b>\$523,921.12</b>
33100	SERVICIOS LEGALES, DE CONTABILIDAD, AUD	\$60,000.00	-\$55,000.00	\$5,000.00	\$0.00	\$0.00	\$0.00	\$0.00	\$5,000.00
33101	ASESORÍAS ASOCIADAS A CONVENIOS, TRAT,	\$60,000.00	-\$55,000.00	\$5,000.00	\$0.00	\$0.00	\$0.00	\$0.00	\$5,000.00
33400	SERVICIOS DE CAPACITACIÓN	\$208,000.00	-\$45,000.00	\$163,000.00	\$161,459.25	\$161,459.25	\$161,459.25	\$161,459.25	\$1,540.75
33401	SERVICIOS DE CAPACITACIÓN	\$208,000.00	-\$45,000.00	\$163,000.00	\$161,459.25	\$161,459.25	\$161,459.25	\$161,459.25	\$1,540.75
33500	SERVICIOS DE INVESTIGACIÓN CIENTÍFICA Y I	\$1,870,000.00	\$54,960.00	\$1,924,960.00	\$1,918,760.00	\$1,408,360.00	\$1,408,360.00	\$1,408,360.00	\$516,600.00
33501	SERVICIOS DE INVESTIGACIÓN CIENTÍFICA Y I	\$1,870,000.00	\$54,960.00	\$1,924,960.00	\$1,918,760.00	\$1,408,360.00	\$1,408,360.00	\$1,408,360.00	\$516,600.00
33600	SERVICIOS DE APOYO ADMINISTRATIVO, TRAI	\$40,000.00	\$86,000.00	\$126,000.00	\$125,219.63	\$125,219.63	\$56,151.63	\$56,151.63	\$780.37
33604	IMPRESIÓN Y ELABORACIÓN DE MATERIAL INI	\$40,000.00	\$86,000.00	\$126,000.00	\$125,219.63	\$125,219.63	\$56,151.63	\$56,151.63	\$780.37
<b>34000</b>	<b>SERVICIOS FINANCIEROS, BANCARIOS Y COMI</b>	<b>\$60,000.00</b>	<b>\$0.00</b>	<b>\$60,000.00</b>	<b>\$54,069.56</b>	<b>\$54,069.56</b>	<b>\$54,066.56</b>	<b>\$54,066.56</b>	<b>\$5,930.44</b>
34100	SERVICIOS FINANCIEROS Y BANCARIOS	\$24,000.00	-\$4,000.00	\$20,000.00	\$14,934.41	\$14,934.41	\$14,931.41	\$14,931.41	\$5,065.59
34101	COMISIONES BANCARIAS	\$24,000.00	-\$4,000.00	\$20,000.00	\$14,934.41	\$14,934.41	\$14,931.41	\$14,931.41	\$5,065.59
34500	SEGURO DE BIENES PATRIMONIALES	\$36,000.00	\$4,000.00	\$40,000.00	\$39,135.15	\$39,135.15	\$39,135.15	\$39,135.15	\$864.85
34501	SEGUROS DE BIENES PATRIMONIALES	\$36,000.00	\$4,000.00	\$40,000.00	\$39,135.15	\$39,135.15	\$39,135.15	\$39,135.15	\$864.85
<b>35000</b>	<b>SERVICIOS DE INSTALACION, REPARACION, M</b>	<b>\$378,000.00</b>	<b>\$454,000.00</b>	<b>\$832,000.00</b>	<b>\$791,660.85</b>	<b>\$791,660.85</b>	<b>\$791,660.85</b>	<b>\$573,518.11</b>	<b>\$40,339.15</b>
35100	CONSERVACIÓN Y MANTENIMIENTO MENOR C	\$300,000.00	\$424,000.00	\$724,000.00	\$709,453.63	\$709,453.63	\$709,453.63	\$491,310.89	\$14,546.37
35101	MANTENIMIENTO Y CONSERVACIÓN DE INMU	\$300,000.00	\$424,000.00	\$724,000.00	\$709,453.63	\$709,453.63	\$709,453.63	\$491,310.89	\$14,546.37
35300	INSTALACIÓN, REPARACIÓN Y MANTENIMIENT	\$12,000.00	\$0.00	\$12,000.00	\$11,600.00	\$11,600.00	\$11,600.00	\$11,600.00	\$400.00
35301	INSTALACIÓN, REPARACIÓN Y MANTENIMIENT	\$12,000.00	\$0.00	\$12,000.00	\$11,600.00	\$11,600.00	\$11,600.00	\$11,600.00	\$400.00
35500	REPARACIÓN Y MANTENIMIENTO DE EQUIPO	\$60,000.00	\$30,000.00	\$90,000.00	\$69,267.22	\$69,267.22	\$69,267.22	\$69,267.22	\$20,732.78
35501	REPARACIÓN Y MANTENIMIENTO DE EQUIPO	\$60,000.00	\$30,000.00	\$90,000.00	\$69,267.22	\$69,267.22	\$69,267.22	\$69,267.22	\$20,732.78
35800	SERVICIOS DE LIMPIEZA Y MANEJO DE DESEC	\$6,000.00	\$0.00	\$6,000.00	\$1,340.00	\$1,340.00	\$1,340.00	\$1,340.00	\$4,660.00
35801	SERVICIOS DE LAVANDERÍA, LIMPIEZA E HIGIE	\$6,000.00	\$0.00	\$6,000.00	\$1,340.00	\$1,340.00	\$1,340.00	\$1,340.00	\$4,660.00
<b>36000</b>	<b>SERVICIOS DE COMUNICACION SOCIAL Y PUBI</b>	<b>\$24,000.00</b>	<b>\$0.00</b>	<b>\$24,000.00</b>	<b>\$0.00</b>	<b>\$0.00</b>	<b>\$0.00</b>	<b>\$0.00</b>	<b>\$24,000.00</b>
36600	SERVICIO DE CREACIÓN Y DIFUSIÓN DE CONT	\$24,000.00	\$0.00	\$24,000.00	\$0.00	\$0.00	\$0.00	\$0.00	\$24,000.00
36601	SERVICIO DE CREACIÓN Y DIFUSIÓN DE CONT	\$24,000.00	\$0.00	\$24,000.00	\$0.00	\$0.00	\$0.00	\$0.00	\$24,000.00
<b>37000</b>	<b>SERVICIOS DE TRASLADO Y VIATICOS</b>	<b>\$264,000.00</b>	<b>\$0.00</b>	<b>\$264,000.00</b>	<b>\$158,715.47</b>	<b>\$158,715.47</b>	<b>\$158,715.47</b>	<b>\$158,715.47</b>	<b>\$105,284.53</b>
37100	PASAJES AÉREOS	\$126,000.00	-\$10,000.00	\$116,000.00	\$64,478.98	\$64,478.98	\$64,478.98	\$64,478.98	\$51,521.02
37101	PASAJES AÉREOS	\$126,000.00	-\$10,000.00	\$116,000.00	\$64,478.98	\$64,478.98	\$64,478.98	\$64,478.98	\$51,521.02
37200	PASAJES TERRESTRES	\$12,000.00	\$10,000.00	\$22,000.00	\$14,515.75	\$14,515.75	\$14,515.75	\$14,515.75	\$7,484.25
37201	PASAJES TERRESTRES	\$12,000.00	\$10,000.00	\$22,000.00	\$14,515.75	\$14,515.75	\$14,515.75	\$14,515.75	\$7,484.25



**Instituto Municipal de Planeación de Bahía de Banderas  
NAYARIT**

**Estado Analítico del Ejercicio del Presupuesto por Capítulo del Gasto Del 01/ene./2023 Al 31/dic./2023**

Usr: SUPERVISOR  
Rep: rptEstadoAnaliticoPresupuestoEgresos

Fecha y 13/ene./2024  
hora de Impresión 03:09 p. m.

Ejercicio del Presupuesto		Egresos Aprobado	Ampliaciones / (Reducciones)	Egresos Modificado	Egresos Comprometido	Egresos Devengado	Egresos Ejercido	Pagado	Subejercicio
37500	VIÁTICOS EN EL PAÍS	\$126,000.00	\$0.00	\$126,000.00	\$79,720.74	\$79,720.74	\$79,720.74	\$79,720.74	\$46,279.26
37501	VIÁTICOS EN EL PAÍS	\$126,000.00	\$0.00	\$126,000.00	\$79,720.74	\$79,720.74	\$79,720.74	\$79,720.74	\$46,279.26
<b>38000</b>	<b>SERVICIOS OFICIALES</b>	<b>\$60,000.00</b>	<b>\$0.00</b>	<b>\$60,000.00</b>	<b>\$0.00</b>	<b>\$0.00</b>	<b>\$0.00</b>	<b>\$0.00</b>	<b>\$60,000.00</b>
38300	CONGRESOS Y CONVENCIONES	\$60,000.00	\$0.00	\$60,000.00	\$0.00	\$0.00	\$0.00	\$0.00	\$60,000.00
38301	CONGRESOS Y CONVENCIONES	\$60,000.00	\$0.00	\$60,000.00	\$0.00	\$0.00	\$0.00	\$0.00	\$60,000.00
<b>39000</b>	<b>OTROS SERVICIOS GENERALES</b>	<b>\$144,000.00</b>	<b>\$50,000.00</b>	<b>\$194,000.00</b>	<b>\$174,626.89</b>	<b>\$174,626.89</b>	<b>\$169,318.73</b>	<b>\$169,318.73</b>	<b>\$19,373.11</b>
39200	IMPUESTOS Y DERECHOS	\$12,000.00	\$0.00	\$12,000.00	\$8,574.00	\$8,574.00	\$8,574.00	\$8,574.00	\$3,426.00
39202	OTROS IMPUESTOS Y DERECHOS	\$12,000.00	\$0.00	\$12,000.00	\$8,574.00	\$8,574.00	\$8,574.00	\$8,574.00	\$3,426.00
39600	OTROS GASTOS POR RESPONSABILIDADES	\$12,000.00	-\$12,000.00	\$0.00	\$0.00	\$0.00	\$0.00	\$0.00	\$0.00
39601	OTROS GASTOS POR RESPONSABILIDADES	\$12,000.00	-\$12,000.00	\$0.00	\$0.00	\$0.00	\$0.00	\$0.00	\$0.00
39900	OTROS SERVICIOS GENERALES	\$120,000.00	\$62,000.00	\$182,000.00	\$166,052.89	\$166,052.89	\$160,744.73	\$160,744.73	\$15,947.11
39901	SERVICIOS DE ALIMENTACIÓN	\$60,000.00	\$42,000.00	\$102,000.00	\$89,707.44	\$89,707.44	\$84,399.28	\$84,399.28	\$12,292.56
39902	OTROS SERVICIOS GENERALES	\$60,000.00	\$20,000.00	\$80,000.00	\$76,345.45	\$76,345.45	\$76,345.45	\$76,345.45	\$3,654.55
<b>50000</b>	<b>BIENES MUEBLES, INMUEBLES E INTANC</b>	<b>\$882,000.00</b>	<b>\$744,835.00</b>	<b>\$1,626,835.00</b>	<b>\$1,470,710.07</b>	<b>\$1,470,710.07</b>	<b>\$1,470,710.07</b>	<b>\$1,470,710.07</b>	<b>\$156,124.93</b>
<b>51000</b>	<b>MOBILIARIO Y EQUIPO DE ADMINISTRACION</b>	<b>\$846,000.00</b>	<b>\$65,841.00</b>	<b>\$911,841.00</b>	<b>\$887,451.06</b>	<b>\$887,451.06</b>	<b>\$887,451.06</b>	<b>\$887,451.06</b>	<b>\$24,389.94</b>
51100	Muebles de oficina y estantería	\$29,000.00	\$25,192.00	\$54,192.00	\$39,428.00	\$39,428.00	\$39,428.00	\$39,428.00	\$14,764.00
51107	MOBILIARIO Y EQUIPO	\$29,000.00	\$25,192.00	\$54,192.00	\$39,428.00	\$39,428.00	\$39,428.00	\$39,428.00	\$14,764.00
51500	Equipo de cómputo y de tecnologías de la informa	\$817,000.00	\$32,822.00	\$849,822.00	\$841,466.34	\$841,466.34	\$841,466.34	\$841,466.34	\$8,355.66
51503	EQUIPO DE COMPUTACIÓN	\$817,000.00	\$32,822.00	\$849,822.00	\$841,466.34	\$841,466.34	\$841,466.34	\$841,466.34	\$8,355.66
51900	Otros mobiliarios y equipos de administración	\$0.00	\$7,827.00	\$7,827.00	\$6,556.72	\$6,556.72	\$6,556.72	\$6,556.72	\$1,270.28
51908	OTRO MOBILIARIO Y EQUIPO	\$0.00	\$7,827.00	\$7,827.00	\$6,556.72	\$6,556.72	\$6,556.72	\$6,556.72	\$1,270.28
<b>52000</b>	<b>MOBILIARIO Y EQUIPO EDUCACIONAL Y RECRI</b>	<b>\$0.00</b>	<b>\$25,094.00</b>	<b>\$25,094.00</b>	<b>\$23,320.70</b>	<b>\$23,320.70</b>	<b>\$23,320.70</b>	<b>\$23,320.70</b>	<b>\$1,773.30</b>
52300	Cámaras fotográficas y de video	\$0.00	\$25,094.00	\$25,094.00	\$23,320.70	\$23,320.70	\$23,320.70	\$23,320.70	\$1,773.30
52301	CÁMARAS FOTOGRAFICAS Y DE VIDEO	\$0.00	\$25,094.00	\$25,094.00	\$23,320.70	\$23,320.70	\$23,320.70	\$23,320.70	\$1,773.30
<b>54000</b>	<b>VEHICULOS Y EQUIPO DE TRANSPORTE</b>	<b>\$0.00</b>	<b>\$653,900.00</b>	<b>\$653,900.00</b>	<b>\$554,400.00</b>	<b>\$554,400.00</b>	<b>\$554,400.00</b>	<b>\$554,400.00</b>	<b>\$99,500.00</b>
54100	Vehículos y equipo terrestre	\$0.00	\$653,900.00	\$653,900.00	\$554,400.00	\$554,400.00	\$554,400.00	\$554,400.00	\$99,500.00
54101	VEHÍCULOS Y EQUIPO TERRESTRE	\$0.00	\$653,900.00	\$653,900.00	\$554,400.00	\$554,400.00	\$554,400.00	\$554,400.00	\$99,500.00
<b>59000</b>	<b>ACTIVOS INTANGIBLES</b>	<b>\$36,000.00</b>	<b>\$0.00</b>	<b>\$36,000.00</b>	<b>\$5,538.31</b>	<b>\$5,538.31</b>	<b>\$5,538.31</b>	<b>\$5,538.31</b>	<b>\$30,461.69</b>
59100	Software	\$36,000.00	\$0.00	\$36,000.00	\$5,538.31	\$5,538.31	\$5,538.31	\$5,538.31	\$30,461.69
59101	SOFTWARE	\$36,000.00	\$0.00	\$36,000.00	\$5,538.31	\$5,538.31	\$5,538.31	\$5,538.31	\$30,461.69
<b>Total</b>		<b>\$14,788,522.39</b>	<b>\$410,360.00</b>	<b>\$15,198,882.39</b>	<b>\$14,350,689.77</b>	<b>\$13,840,289.77</b>	<b>\$13,639,591.63</b>	<b>\$13,421,448.89</b>	<b>\$1,358,592.62</b>




Instituto Municipal de Planeación de Bahía de Banderas  
NAYARIT

Estado Analítico del Ejercicio del Presupuesto por Capítulo del Gasto Del 01/ene./2023 Al 31/dic./2023

Usu: SUPERVISOR  
Rep: rptEstadoAnaliticoPresupuestoEgresos

Fecha y 13/ene./2024  
hora de Impresión 03:09 p. m.

Ejercicio del Presupuesto	Egresos Aprobado	Ampliaciones / (Reducciones)	Egresos Modificado	Egresos Comprometido	Egresos Devengado	Egresos Ejercido	Pagado	Subejercicio
---------------------------	------------------	------------------------------	--------------------	----------------------	-------------------	------------------	--------	--------------

  
\_\_\_\_\_  
GUILLERMINA SALDANA FLORES  
ELABORA CONTADORA DE IMPLAN

  
\_\_\_\_\_  
ARANTXA STEFANIA MURO CASTANEDA  
AUTORIZA ENCARGADA DE SPACHO DE LA DIRECCION  
GENERAL IMPLAN

  
\_\_\_\_\_  
IRENE NATALY ORTEGA ARECHIGA  
REMSA SUBDIRECTORA ADMINISTRATIVA DE IMPLAN



# Instituto Municipal de Planeación de Bahía de Banderas NAYARIT

Indicadores Financieros  
Del 01/ene/2023 Al 31/dic./2023

Usu: SUPERMSOR  
Rep: rptIndicadores

Fecha y hora de Impresión | 13/ene./2024  
03:11 p. m.

Indicador	Resultado	Parametro
<b>01.- LIQUIDEZ (Activo Circulante / Pasivo Circulante)</b>		
$\$2,013,472.14 / \$626,727.00$ Se dispone de 3.21 de activo circulante para pagar cada \$1.00 de obligaciones a corto plazo. Por lo que se cuenta con liquidez.	3.21	a) Positivo = mayor de 1.1 veces b) Aceptable = de 1.0 a 1.1 veces c) No aceptable = menor a 1.0 veces
<b>02.- MÁRGEN DE SEGURIDAD ((Activo Circulante - Pasivo Circulante) / Pasivo Circulante)</b>		
$(\$2,013,472.14 - \$626,727.00) / \$626,727.00$ Se cuenta con un nivel positivo de margen de seguridad para solventar contingencias.	221.26%	a) Positivo = mayor a 35% b) Aceptable = de 0% a 35% c) No aceptable = menor a 0%
<b>03.- PROPORCIÓN DEL PASIVO A CORTO PLAZO SOBRE EL PASIVO TOTAL (Pasivo Circulante/Pasivo Total)</b>		
$(\$626,727.00 / \$626,727.00)$ El resultado indica que el financiamiento a corto plazo predomina respecto al pasivo a largo plazo.	100.00%	a) Positivo = mayor o igual a 50% b) No Aceptable = menor a 50%
<b>04.- SOLVENCIA (Pasivo Total / Activo Total)</b>		
$\$626,727.00 / \$4,276,388.19$ Se cuenta con un nivel positivo de solvencia para cumplir con sus compromisos a largo plazo.	14.65%	a) Positivo = mayor a 35% b) Aceptable = de 0% a 35% c) No aceptable = menor a 0%
<b>05.- AUTONOMÍA FINANCIERA (Ingresos Propios / Ingresos Totales)</b>		
$\$14,793,735.66 / \$14,793,735.66$ El resultado refleja el porcentaje de los ingresos propios, por lo que se cuenta con autonomía financiera.	100.00%	a) Positivo = mayor o igual a 50% b) No aceptable = menor a 50%
<b>06.- AUTONOMÍA FINANCIERA PARA CUBRIR EL GASTO CORRIENTE (Ingresos Propios / Gasto Corriente)</b>		
$\$14,793,735.66 / \$12,369,579.70$ El gasto corriente es cubierto en un 119.59% con recursos propios, por lo cual se cuenta con un nivel positivo de autonomía financiera, para cubrir su gasto corriente.	119.59%	a) Positivo = mayor al 55% b) Aceptable = 45% al 55% c) No aceptable = menor al 45%
<b>07.- REALIZACIÓN DE INVERSIONES, SERVICIOS Y BENEFICIO SOCIAL (Gasto de capital / Otros Ingresos)</b>		
	0.00	a) Positivo = mayor al 70% b) Aceptable = 60% al 70% c) No aceptable = menor al 60%
<b>08.- RESULTADO FINANCIERO ((Saldo Inicial + Ingresos Totales) / Gasto Total)</b>		
$\$2,888,526.02 + \$14,793,735.66 / \$13,840,289.77$ Se cuenta con un nivel Positivo de equilibrio financiero en la administración de los recursos.	1.28	a) Positivo = Igual o mayor a 1 b) No Aceptable = Menor a 1
<b>09.- PROPORCIÓN DEL GASTO CORRIENTE SOBRE EL GASTO TOTAL (Gasto corriente / Gasto Total)</b>		
$\$12,369,579.70 / \$13,840,289.77$ El gasto corriente representan el 89.37% del gasto total.	89.37%	
<b>10.- PROPORCIÓN DE LOS SERVICIOS PERSONALES S/GASTO CORRIENTE (Servicios Personales/Gasto corriente)</b>		
$\$8,909,003.22 / \$12,369,579.70$ Los servicios personales representan el 72.02% del gasto corriente.	72.02%	



Instituto Municipal de Planeación de Bahía de Banderas  
NAYARIT

Indicadores Financieros  
Del 01/ene/2023 Al 31/dic./2023

Usu: SUPERVISOR  
Rep: rptIndicadores

Fecha y hora de Impresión | 13/ene./2024  
03:11 p. m.

Indicador

Resultado Parametro

*Guillermina Saldana Flores*  
GUILLERMINA SALDANA FLORES

ELABORA CONTADORA DE IMPLAN

*Irene Nataly Ortega Arechiga*  
IRENE NATALY ORTEGA ARECHIGA

REVISASUBDIRECTORA ADMINISTRATIVA DE IMPLAN

*Arantxa Stefania Muro Castaneda*  
ARANTXA STEFANIA MURO CASTANEDA  
AUTORIZA ENCARGADA DESPACHO DE LA DIRECCION  
GENERAL IMPLAN



Usr: SUPERVISOR  
Rep: rptAnalíticoPresupuestoIngresos

Instituto Municipal de Planeación de Bahía de Banderas  
NAYARIT

Estado Analítico Mensual de Ingresos  
Al 31/dic./2023

Fecha y hora de Impresión | 13/ene./2024  
03:21 p. m.

Rubro de Ingreso	Presupuesto Vigente	Ene	Feb	Mar	Abr	May	Jun	Jul	Ago	Sep	Oct	Nov	Dic	Total (Vigente - Total)	Diferencia (Vigente - Total)
61 Aprovechamientos	\$0.00	\$0.00	\$0.00	\$0.00	\$0.00	\$0.00	\$0.00	\$0.00	\$0.00	\$0.00	\$270.58	\$2,838.08	\$0.00	\$3,108.66	-\$3,108.66
61-04 Reintegros	\$0.00	\$0.00	\$0.00	\$0.00	\$0.00	\$0.00	\$0.00	\$0.00	\$0.00	\$0.00	\$270.58	\$2,838.08	\$0.00	\$3,108.66	-\$3,108.66
61-04-01 Reintegros	\$0.00	\$0.00	\$0.00	\$0.00	\$0.00	\$0.00	\$0.00	\$0.00	\$0.00	\$0.00	\$270.58	\$2,838.08	\$0.00	\$3,108.66	-\$3,108.66
79 Otros Ingresos	\$0.00	\$26.23	\$5.50	\$0.52	\$0.56	\$0.55	\$0.56	\$0.61	\$0.75	\$0.56	\$0.55	\$0.56	\$0.55	\$37.50	-\$37.50
79-01 Otros Ingresos, Intereses Ganados	\$0.00	\$26.23	\$5.50	\$0.52	\$0.56	\$0.55	\$0.56	\$0.61	\$0.75	\$0.56	\$0.55	\$0.56	\$0.55	\$37.50	-\$37.50
79-01-01 INTERESES GANADOS	\$0.00	\$26.23	\$5.50	\$0.52	\$0.56	\$0.55	\$0.56	\$0.61	\$0.75	\$0.56	\$0.55	\$0.56	\$0.55	\$37.50	-\$37.50
93 Subsidios y Subvenciones	\$15,198,882.39	\$1,894,261.19	\$1,100,000.00	\$1,100,000.00	\$1,100,000.00	\$1,100,000.00	\$1,100,000.00	\$1,100,000.00	\$1,100,000.00	\$1,100,000.00	\$1,100,000.00	\$1,100,000.00	\$0.00	\$2,994,261.19	\$410,360.01
93-01 SUBSIDIO MUNICIPAL	\$14,788,522.39	\$1,894,261.19	\$1,100,000.00	\$1,100,000.00	\$1,100,000.00	\$1,100,000.00	\$1,100,000.00	\$1,100,000.00	\$1,100,000.00	\$1,100,000.00	\$1,100,000.00	\$1,100,000.00	\$0.00	\$2,994,261.19	\$0.01
93-04 COMPROMETIDO EJERCICIOS ANT	\$410,360.00	\$0.00	\$0.00	\$0.00	\$0.00	\$0.00	\$0.00	\$0.00	\$0.00	\$0.00	\$0.00	\$0.00	\$0.00	\$0.00	\$410,360.00
<b>Total</b>	<b>\$15,198,882.39</b>	<b>\$1,894,287.42</b>	<b>\$1,100,005.50</b>	<b>\$1,100,000.52</b>	<b>\$1,100,000.56</b>	<b>\$1,100,000.55</b>	<b>\$1,100,000.56</b>	<b>\$1,100,000.61</b>	<b>\$1,100,000.75</b>	<b>\$1,100,000.56</b>	<b>\$1,100,271.13</b>	<b>\$2,838.64</b>	<b>\$2,994,261.74</b>	<b>\$14,791,668.54</b>	<b>\$407,213.85</b>

*Guillermina Saldaña Flores*  
GUILLERMINA SALDANA FLORES

ELABORA CONTADORA DE IMPLAN

*Arantxa Stefania Muro Castaneda*  
ARANTXA STEFANIA MURO CASTANEDA  
AUTORIZA ENCARGADA DESPACHO DE LA DIRECCION GENERAL IMPLAN

*Irene Nataly Ortega Arechiga*  
IRENE NATALY ORTEGA ARECHIGA

REVISASUBDIRECTORA ADMINISTRATIVA DE IMPLAN



Instituto Municipal de Planeación de Bahía de Banderas  
NAYARIT

Gasto por Categoría Programática  
Del 01/ene./2023 Al 31/dic./2023

Usu: SUPERMSOR  
Rep: rptEstadoPresupuestoEgresos\_PC

Fecha y hora de Impresión | 12/feb./2024  
12:23 p. m.

Concepto	Egresos					Subejercicio
	Aprobado	Ampliaciones / (Reducciones)	Modificado	Devengado	Pagado	
	1	2	3=(1+2)	4	5	
<b>Programas</b>						<b>6 = ( 3 - 4 )</b>
<b>Desempeño de las Funciones</b>						
Planeación, seguimiento y evaluación de políticas públicas	\$14,788,522.39	\$410,360.00	\$15,198,882.39	\$13,840,289.77	\$13,421,448.89	\$1,358,592.62
<b>Total del Gasto</b>	<b>\$14,788,522.39</b>	<b>\$410,360.00</b>	<b>\$15,198,882.39</b>	<b>\$13,840,289.77</b>	<b>\$13,421,448.89</b>	<b>\$1,358,592.62</b>

*Guillemina Saldana Flores*  
 \_\_\_\_\_  
 GUILLERMINA SALDANA FLORES  
 ELABORA CONTADORA DE IMPLAN

*Arantxa Stefania Muro Castaneda*  
 \_\_\_\_\_  
 ARANTXA STEFANIA MURO CASTANEDA  
 AUTORIZA ENCARGADA DESPACHO DE LA DIRECCION  
 GENERAL IMPLAN

*Irene Nataly Ortega Arechiga*  
 \_\_\_\_\_  
 IRENE NATALY ORTEGA ARECHIGA  
 REVISASUBDIRECTORA ADMINISTRATIVA DE IMPLAN





Usr: SUPERVISOR  
Rep: rptAnalíticoPresupuestoEgresos\_FF

**Instituto Municipal de Planeación de Bahía de Banderas  
NAYARIT**  
**Análítico Mensual de Egresos Pagados por Fuente de Financiamiento al 31/dic./2023**  
**(Cuentas con Movimientos)**  
**(Cifras en pesos y centavos)**

Fecha | 12/feb./2024  
hora de Impresión | 12:26 p. m.

Objeto del Gasto	Presupuesto Vigente	Ene	Feb	Mar	Abr	May	Jun	Jul	Ago	Sep	Oct	Nov	Dic	Total	Diferencia (Vigente - Total)	
<b>1401 SUBSIDIOS MUNICIPALES</b>																
<b>10000 SERVICIOS PERSONALES</b>	<b>\$9,183,387.39</b>	<b>\$606,816.53</b>	<b>\$591,997.98</b>	<b>\$694,956.36</b>	<b>\$622,392.86</b>	<b>\$732,248.59</b>	<b>\$621,171.89</b>	<b>\$760,943.19</b>	<b>\$640,667.60</b>	<b>\$795,598.90</b>	<b>\$665,244.67</b>	<b>\$887,476.73</b>	<b>\$1,164,875.78</b>	<b>\$8,784,391.08</b>	<b>\$398,996.31</b>	
11000 REMUNERACIONES AL PERSONAL DE C...	\$4,299,457.00	\$364,328.70	\$351,173.75	\$355,909.80	\$355,644.58	\$348,487.95	\$336,205.99	\$354,691.42	\$340,370.43	\$364,534.36	\$351,012.82	\$341,903.57	\$343,464.97	\$4,207,728.34	\$91,728.66	
11300 SUELDOS BASE AL PERSONAL PERMAN...	\$4,299,457.00	\$364,328.70	\$351,173.75	\$355,909.80	\$355,644.58	\$348,487.95	\$336,205.99	\$354,691.42	\$340,370.43	\$364,534.36	\$351,012.82	\$341,903.57	\$343,464.97	\$4,207,728.34	\$91,728.66	
11302 SUELDOS AL PERSONAL DE CONFIANZA...	\$288,065.00	\$0.00	\$0.00	\$0.00	\$0.00	\$35,398.52	\$35,398.52	\$35,398.52	\$35,398.52	\$35,398.52	\$35,398.63	\$35,398.63	\$71,322.58	\$0.00	\$283,713.92	\$4,351.08
12000 REMUNERACIONES AL PERSONAL DE C...	\$288,065.00	\$0.00	\$0.00	\$0.00	\$0.00	\$35,398.52	\$35,398.52	\$35,398.52	\$35,398.63	\$35,398.52	\$35,398.63	\$35,398.63	\$71,322.58	\$0.00	\$283,713.92	\$4,351.08
12100 HONORARIOS ASIMILABLES A SALARIO:	\$288,065.00	\$0.00	\$0.00	\$0.00	\$0.00	\$35,398.52	\$35,398.52	\$35,398.52	\$35,398.63	\$35,398.52	\$35,398.63	\$35,398.63	\$71,322.58	\$0.00	\$283,713.92	\$4,351.08
12101 CONTRATOS POR HONORARIOS ASIMIL...	\$288,065.00	\$0.00	\$0.00	\$0.00	\$0.00	\$35,398.52	\$35,398.52	\$35,398.52	\$35,398.63	\$35,398.52	\$35,398.63	\$35,398.63	\$71,322.58	\$0.00	\$283,713.92	\$4,351.08
13000 REMUNERACIONES ADICIONALES Y ESP...	\$3,486,208.00	\$216,846.33	\$207,919.11	\$212,331.19	\$233,520.65	\$15,999.59	\$216,814.81	\$241,239.79	\$233,127.28	\$265,052.26	\$245,989.30	\$341,551.65	\$791,391.77	\$3,421,783.73	\$64,424.27	
13200 PRIMAS DE VACACIONES, DOMINICAL Y	\$868,048.00	\$5,397.36	\$0.00	\$0.00	\$21,459.45	\$3,932.67	\$2,640.48	\$29,430.44	\$27,421.92	\$46,393.80	\$22,968.08	\$106,600.35	\$572,799.84	\$839,044.39	\$29,003.61	
13201 PRIMAS DE VACACIONES	\$102,540.00	\$3,444.39	\$0.00	\$0.00	\$21,459.45	\$3,932.67	\$2,640.48	\$15,064.33	\$8,545.20	\$5,805.80	\$1,282.08	\$23,842.69	\$7,882.51	\$93,909.60	\$8,630.40	
13205 COMPENSACIÓN DE FIN DE AÑO	\$765,508.00	\$1,952.97	\$0.00	\$0.00	\$0.00	\$0.00	\$0.00	\$14,366.11	\$18,876.72	\$40,588.00	\$21,686.00	\$82,757.66	\$564,907.33	\$745,134.79	\$20,373.21	
13400 COMPENSACIONES	\$2,618,160.00	\$211,448.97	\$207,919.11	\$212,331.19	\$212,061.20	\$212,066.92	\$214,174.33	\$211,809.35	\$218,658.46	\$223,021.22	\$234,951.30	\$218,591.93	\$2,582,739.34	\$35,420.66		
13401 COMPENSACIONES ORDINARIAS	\$2,618,160.00	\$211,448.97	\$207,919.11	\$212,331.19	\$212,061.20	\$212,066.92	\$214,174.33	\$211,809.35	\$218,658.46	\$223,021.22	\$234,951.30	\$218,591.93	\$2,582,739.34	\$35,420.66		
14000 SEGURIDAD SOCIAL	\$1,083,935.00	\$0.00	\$32,905.12	\$126,715.37	\$33,227.63	\$132,362.53	\$32,752.57	\$129,813.46	\$31,771.26	\$130,613.76	\$32,843.92	\$132,698.93	\$30,019.04	\$845,523.59	\$238,411.41	
14100 APORTACIONES DE SEGURIDAD SOCIAL	\$799,244.84	\$0.00	\$32,905.12	\$87,238.85	\$33,227.63	\$91,633.02	\$32,752.57	\$89,201.88	\$31,771.26	\$89,635.56	\$32,843.92	\$91,947.88	\$30,019.04	\$643,176.73	\$156,068.11	
14102 APORTACIONES AL IMSS	\$431,670.25	\$0.00	\$32,905.12	\$29,536.69	\$33,227.63	\$32,160.59	\$32,752.57	\$31,065.04	\$31,771.26	\$31,676.71	\$32,843.92	\$30,019.04	\$30,019.04	\$350,231.03	\$81,439.22	
14105 APORTACIONES AL SEGURO DE CESAN...	\$367,574.59	\$0.00	\$0.00	\$57,702.16	\$0.00	\$59,472.43	\$0.00	\$58,136.84	\$0.00	\$57,958.85	\$0.00	\$59,675.42	\$0.00	\$292,945.70	\$74,828.89	
14200 APORTACIONES A FONDOS DE VIMEND...	\$284,690.16	\$0.00	\$0.00	\$39,476.52	\$0.00	\$40,729.51	\$0.00	\$40,411.58	\$0.00	\$40,978.20	\$0.00	\$40,751.05	\$0.00	\$202,346.86	\$82,343.30	
14202 APORTACIONES AL INFONAVIT	\$284,690.16	\$0.00	\$0.00	\$39,476.52	\$0.00	\$40,729.51	\$0.00	\$40,411.58	\$0.00	\$40,978.20	\$0.00	\$40,751.05	\$0.00	\$202,346.86	\$82,343.30	
15000 OTRAS PRESTACIONES SOCIALES Y ECC	\$25,722.39	\$25,641.50	\$0.00	\$0.00	\$0.00	\$0.00	\$0.00	\$0.00	\$0.00	\$0.00	\$0.00	\$0.00	\$0.00	\$25,641.50	\$80.89	
15200 INDEMNIZACIONES	\$25,722.39	\$25,641.50	\$0.00	\$0.00	\$0.00	\$0.00	\$0.00	\$0.00	\$0.00	\$0.00	\$0.00	\$0.00	\$0.00	\$25,641.50	\$80.89	
15202 PAGO DE LIQUIDACIONES	\$25,722.39	\$25,641.50	\$0.00	\$0.00	\$0.00	\$0.00	\$0.00	\$0.00	\$0.00	\$0.00	\$0.00	\$0.00	\$0.00	\$25,641.50	\$80.89	
20000 MATERIALES Y SUMINISTROS	<b>\$452,500.00</b>	<b>\$7,286.03</b>	<b>\$19,579.05</b>	<b>\$13,468.14</b>	<b>\$13,430.74</b>	<b>\$19,711.35</b>	<b>\$41,318.31</b>	<b>\$21,408.46</b>	<b>\$16,858.91</b>	<b>\$37,581.01</b>	<b>\$29,798.66</b>	<b>\$34,332.54</b>	<b>\$117,623.02</b>	<b>\$372,396.22</b>	<b>\$80,103.78</b>	
21000 MATERIALES DE ADMINISTRACION, EMIS...	\$246,500.00	\$2,402.42	\$6,990.00	\$4,047.57	\$6,904.40	\$1,078.00	\$32,337.28	\$14,590.46	\$4,240.99	\$8,206.49	\$16,128.49	\$19,992.94	\$84,883.97	\$201,803.01	\$44,696.99	
21100 MATERIALES, ÚTILES Y EQUIPOS MENO...	\$151,000.00	\$1,137.30	\$3,688.00	\$3,434.51	\$6,319.00	\$1,078.00	\$23,125.49	\$1,024.00	\$2,425.98	\$3,848.34	\$15,312.50	\$19,992.94	\$49,494.00	\$130,880.06	\$20,119.94	
21102 ARTÍCULOS Y MATERIAL DE OFICINA	\$59,000.00	\$1,137.30	\$0.00	\$193.00	\$2,631.00	\$193.00	\$5,057.48	\$1,024.00	\$2,044.99	\$1,217.50	\$6,052.75	\$13,263.95	\$14,368.80	\$47,183.77	\$11,816.23	
21106 PRODUCTOS DE PAPEL Y HULE PARA U...	\$41,000.00	\$0.00	\$0.00	\$2,251.51	\$0.00	\$885.00	\$2,358.01	\$0.00	\$380.99	\$2,040.84	\$5,546.75	\$6,728.99	\$15,687.20	\$35,879.29	\$5,120.71	
21107 PIGMENTOS O COLORANTES PARA USC	\$51,000.00	\$0.00	\$3,688.00	\$990.00	\$3,688.00	\$0.00	\$15,710.00	\$0.00	\$0.00	\$590.00	\$3,713.00	\$0.00	\$19,438.00	\$47,817.00	\$3,183.00	
21400 MATERIALES, ÚTILES Y EQUIPOS MENO...	\$53,500.00	\$1,064.00	\$2,084.00	\$613.06	\$206.40	\$0.00	\$0.00	\$2,438.00	\$1,646.01	\$3,739.00	\$0.00	\$0.00	\$32,866.00	\$44,656.47	\$8,843.53	
21401 SUMINISTROS INFORMÁTICOS	\$53,500.00	\$1,064.00	\$2,084.00	\$613.06	\$206.40	\$0.00	\$0.00	\$2,438.00	\$1,646.01	\$3,739.00	\$0.00	\$0.00	\$32,866.00	\$44,656.47	\$8,843.53	
21500 MATERIAL IMPRESO E INFORMACIÓN DI...	\$30,000.00	\$201.12	\$1,218.00	\$0.00	\$0.00	\$0.00	\$9,211.79	\$11,128.46	\$0.00	\$619.15	\$0.00	\$0.00	\$0.00	\$22,378.52	\$7,621.48	
21504 PRODUCTOS IMPRESOS EN PAPEL	\$30,000.00	\$201.12	\$1,218.00	\$0.00	\$0.00	\$0.00	\$9,211.79	\$11,128.46	\$0.00	\$619.15	\$0.00	\$0.00	\$0.00	\$22,378.52	\$7,621.48	
21600 MATERIAL DE LIMPIEZA	\$12,000.00	\$0.00	\$0.00	\$0.00	\$379.00	\$0.00	\$0.00	\$0.00	\$169.00	\$0.00	\$815.99	\$0.00	\$2,523.97	\$3,887.96	\$8,112.04	
21601 MATERIALES Y ARTÍCULOS DE LIMPIEZA...	\$6,000.00	\$0.00	\$0.00	\$0.00	\$379.00	\$0.00	\$0.00	\$0.00	\$0.00	\$0.00	\$559.99	\$0.00	\$2,267.97	\$3,206.96	\$2,793.04	
21602 PRODUCTOS DE PAPEL PARA LIMPIEZA	\$6,000.00	\$0.00	\$0.00	\$0.00	\$0.00	\$0.00	\$0.00	\$0.00	\$169.00	\$0.00	\$256.00	\$0.00	\$256.00	\$681.00	\$5,319.00	
22000 ALIMENTOS Y UTENSILIOS	\$44,000.00	\$3,559.61	\$2,520.00	\$491.00	\$966.03	\$2,379.00	\$2,681.03	\$518.00	\$5,381.38	\$4,328.98	\$4,369.51	\$4,200.00	\$6,142.00	\$37,536.54	\$6,463.46	
22100 PRODUCTOS ALIMENTICIOS PARA PER...	\$44,000.00	\$3,559.61	\$2,520.00	\$491.00	\$966.03	\$2,379.00	\$2,681.03	\$518.00	\$5,381.38	\$4,328.98	\$4,369.51	\$4,200.00	\$6,142.00	\$37,536.54	\$6,463.46	



Usr: SUPERVISOR  
Rep: rptAnaliticoPresupuestoEgresos\_FF

**Instituto Municipal de Planeación de Bahía de Banderas**  
**NAYARIT**  
**Análítico Mensual de Egresos Pagados por Fuente de Financiamiento al 31/dic./2023**  
**(Cuentas con Movimientos)**  
**(Cifras en pesos y centavos)**

Fecha y | 12/feb./2024  
hora de Impresión | 12:26 p. m.

Objeto del Gasto		Presupuesto Vigente	Ene	Feb	Mar	Abr	May	Jun	Jul	Ago	Sep	Oct	Nov	Dic	Total	Diferencia (Vigente - Total)
22105	PRODUCTOS DIVERSOS PARA ALIMENT	\$44,000.00	\$3,559.61	\$2,520.00	\$491.00	\$966.03	\$2,379.00	\$2,681.03	\$518.00	\$5,381.38	\$4,328.98	\$4,369.51	\$4,200.00	\$6,142.00	\$37,536.54	\$6,463.46
24000	MATERIALES Y ARTICULOS DE CONSTRU	\$12,000.00	\$0.00	\$0.00	\$0.00	\$0.00	\$0.00	\$0.00	\$0.00	\$0.00	\$0.00	\$3,530.51	\$0.00	\$0.00	\$3,530.51	\$8,469.49
24900	OTROS MATERIALES Y ARTICULOS DE C	\$12,000.00	\$0.00	\$0.00	\$0.00	\$0.00	\$0.00	\$0.00	\$0.00	\$0.00	\$0.00	\$3,530.51	\$0.00	\$0.00	\$3,530.51	\$8,469.49
24901	OTROS MATERIALES DE FERRETERÍA P	\$12,000.00	\$0.00	\$0.00	\$0.00	\$0.00	\$0.00	\$0.00	\$0.00	\$0.00	\$0.00	\$3,530.51	\$0.00	\$0.00	\$3,530.51	\$8,469.49
25000	PRODUCTOS QUIMICOS, FARMACEUTIC	\$12,000.00	\$0.00	\$0.00	\$191.96	\$589.00	\$0.00	\$0.00	\$0.00	\$0.00	\$0.00	\$3,530.51	\$0.00	\$0.00	\$3,530.51	\$8,469.49
25300	MEDICINAS Y PRODUCTOS FARMACÉUT	\$6,000.00	\$0.00	\$0.00	\$191.96	\$589.00	\$0.00	\$0.00	\$0.00	\$0.00	\$0.00	\$0.00	\$0.00	\$2,864.50	\$3,645.46	\$2,354.54
25301	MEDICINAS Y PRODUCTOS FARMACÉUT	\$6,000.00	\$0.00	\$0.00	\$191.96	\$589.00	\$0.00	\$0.00	\$0.00	\$0.00	\$0.00	\$0.00	\$0.00	\$2,864.50	\$3,645.46	\$2,354.54
25600	FIBRAS SINTÉTICAS, HULES, PLÁSTIC	\$6,000.00	\$0.00	\$0.00	\$0.00	\$0.00	\$0.00	\$0.00	\$0.00	\$0.00	\$0.00	\$0.00	\$0.00	\$0.00	\$0.00	\$6,000.00
25601	FIBRAS SINTÉTICAS, HULES, PLÁSTIC	\$6,000.00	\$0.00	\$0.00	\$0.00	\$0.00	\$0.00	\$0.00	\$0.00	\$0.00	\$0.00	\$0.00	\$0.00	\$0.00	\$0.00	\$6,000.00
26000	COMBUSTIBLES, LUBRICANTES Y ADITV	\$90,000.00	\$1,324.00	\$10,069.05	\$7,427.97	\$4,971.31	\$8,150.59	\$6,300.00	\$6,300.00	\$7,236.54	\$7,945.98	\$5,770.15	\$10,139.60	\$11,488.63	\$87,123.82	\$2,876.18
26100	COMBUSTIBLES, LUBRICANTES Y ADITV	\$90,000.00	\$1,324.00	\$10,069.05	\$7,427.97	\$4,971.31	\$8,150.59	\$6,300.00	\$6,300.00	\$7,236.54	\$7,945.98	\$5,770.15	\$10,139.60	\$11,488.63	\$87,123.82	\$2,876.18
26101	COMBUSTIBLES, LUBRICANTES Y ADITV	\$90,000.00	\$1,324.00	\$10,069.05	\$7,427.97	\$4,971.31	\$8,150.59	\$6,300.00	\$6,300.00	\$7,236.54	\$7,945.98	\$5,770.15	\$10,139.60	\$11,488.63	\$87,123.82	\$2,876.18
27000	VESTUARIO, BLANCOS, PRENDAS DE PR	\$37,000.00	\$0.00	\$0.00	\$1,309.64	\$0.00	\$8,103.76	\$0.00	\$0.00	\$0.00	\$17,099.56	\$0.00	\$0.00	\$4,595.92	\$31,108.88	\$5,891.12
27100	VESTUARIO Y UNIFORMES	\$37,000.00	\$0.00	\$0.00	\$1,309.64	\$0.00	\$8,103.76	\$0.00	\$0.00	\$0.00	\$17,099.56	\$0.00	\$0.00	\$4,595.92	\$31,108.88	\$5,891.12
27106	PRODUCTOS TEXTILES ADQUIRIDOS CC	\$37,000.00	\$0.00	\$0.00	\$1,309.64	\$0.00	\$8,103.76	\$0.00	\$0.00	\$0.00	\$17,099.56	\$0.00	\$0.00	\$4,595.92	\$31,108.88	\$5,891.12
29000	HERRAMIENTAS, REFACCIONES Y ACCE	\$11,000.00	\$0.00	\$0.00	\$0.00	\$0.00	\$0.00	\$0.00	\$0.00	\$0.00	\$0.00	\$0.00	\$0.00	\$7,648.00	\$3,352.00	
29100	HERRAMIENTAS MENORES	\$11,000.00	\$0.00	\$0.00	\$0.00	\$0.00	\$0.00	\$0.00	\$0.00	\$0.00	\$0.00	\$0.00	\$0.00	\$7,648.00	\$3,352.00	
29101	ACCESORIOS Y MATERIALES MENORES	\$8,000.00	\$0.00	\$0.00	\$0.00	\$0.00	\$0.00	\$0.00	\$0.00	\$0.00	\$0.00	\$0.00	\$0.00	\$7,648.00	\$352.00	
29102	APARATOS E INSTRUMENTOS MENORE	\$3,000.00	\$0.00	\$0.00	\$0.00	\$0.00	\$0.00	\$0.00	\$0.00	\$0.00	\$0.00	\$0.00	\$0.00	\$0.00	\$0.00	
30000	SERVICIOS GENERALES	\$3,936,160.00	\$61,936.14	\$516,452.05	\$51,292.16	\$116,074.42	\$138,436.53	\$115,082.40	\$204,439.49	\$81,520.72	\$149,630.85	\$114,642.38	\$62,829.79	\$1,181,614.59	\$2,793,951.52	\$1,142,208.48
31000	SERVICIOS BASICOS	\$235,200.00	\$12,760.42	\$36,214.35	\$10,702.12	\$30,684.31	\$6,113.16	\$17,386.70	\$12,104.85	\$12,699.53	\$13,660.47	\$12,830.75	\$12,321.96	\$11,834.02	\$189,312.64	\$45,887.36
31100	ENERGÍA ELÉCTRICA	\$132,000.00	\$4,504.20	\$29,958.38	\$4,442.03	\$24,561.14	\$0.00	\$11,161.24	\$6,008.54	\$6,151.28	\$7,438.44	\$6,704.22	\$5,979.60	\$5,735.05	\$112,644.12	\$19,355.88
31101	ENERGÍA ELÉCTRICA	\$132,000.00	\$4,504.20	\$29,958.38	\$4,442.03	\$24,561.14	\$0.00	\$11,161.24	\$6,008.54	\$6,151.28	\$7,438.44	\$6,704.22	\$5,979.60	\$5,735.05	\$112,644.12	\$19,355.88
31400	TELEFONÍA TRADICIONAL	\$13,200.00	\$1,642.00	\$537.00	\$538.00	\$538.00	\$538.00	\$537.00	\$538.00	\$538.00	\$537.00	\$538.00	\$538.00	\$538.00	\$7,557.00	\$5,643.00
31401	TELEFONÍA TRADICIONAL	\$13,200.00	\$1,642.00	\$537.00	\$538.00	\$538.00	\$538.00	\$537.00	\$538.00	\$538.00	\$537.00	\$538.00	\$538.00	\$538.00	\$7,557.00	\$5,643.00
31700	SERVICIOS DE ACCESO DE INTERNET, F	\$84,000.00	\$5,917.40	\$5,718.97	\$5,722.09	\$5,585.17	\$5,575.16	\$5,688.46	\$5,558.31	\$5,561.65	\$5,685.03	\$5,588.53	\$5,804.36	\$5,560.97	\$67,966.10	\$16,033.90
31701	SERVICIOS DE ACCESO DE INTERNET, F	\$84,000.00	\$5,917.40	\$5,718.97	\$5,722.09	\$5,585.17	\$5,575.16	\$5,688.46	\$5,558.31	\$5,561.65	\$5,685.03	\$5,588.53	\$5,804.36	\$5,560.97	\$67,966.10	\$16,033.90
31800	SERVICIOS POSTALES Y TELEGRÁFIC	\$6,000.00	\$696.82	\$0.00	\$0.00	\$0.00	\$0.00	\$0.00	\$0.00	\$448.60	\$0.00	\$0.00	\$0.00	\$0.00	\$1,145.42	\$4,854.58
31801	SERVICIO POSTAL	\$6,000.00	\$696.82	\$0.00	\$0.00	\$0.00	\$0.00	\$0.00	\$0.00	\$448.60	\$0.00	\$0.00	\$0.00	\$0.00	\$1,145.42	\$4,854.58
32000	SERVICIOS DE ARRENDAMIENTO	\$48,000.00	\$8,399.93	\$2,633.20	\$0.00	\$0.00	\$0.00	\$1,700.00	\$0.00	\$3,516.00	\$1,700.00	\$1,700.00	\$1,700.00	\$1,700.00	\$23,049.13	\$24,950.87
32300	ARRENDAMIENTO DE MOBILIARIO Y EQI	\$18,000.00	\$8,399.93	\$2,633.20	\$0.00	\$0.00	\$0.00	\$0.00	\$0.00	\$0.00	\$0.00	\$0.00	\$0.00	\$0.00	\$11,033.13	\$6,966.87
32301	ARRENDAMIENTO DE EQUIPO Y BIENES	\$18,000.00	\$8,399.93	\$2,633.20	\$0.00	\$0.00	\$0.00	\$0.00	\$0.00	\$0.00	\$0.00	\$0.00	\$0.00	\$0.00	\$11,033.13	\$6,966.87
32900	OTROS ARRENDAMIENTOS	\$30,000.00	\$0.00	\$0.00	\$0.00	\$0.00	\$0.00	\$1,700.00	\$0.00	\$3,516.00	\$1,700.00	\$1,700.00	\$1,700.00	\$1,700.00	\$12,016.00	\$17,984.00
32901	OTROS ARRENDAMIENTOS	\$30,000.00	\$0.00	\$0.00	\$0.00	\$0.00	\$0.00	\$1,700.00	\$0.00	\$3,516.00	\$1,700.00	\$1,700.00	\$1,700.00	\$1,700.00	\$12,016.00	\$17,984.00
33000	SERVICIOS PROFESIONALES, CIENTÍFIC	\$2,218,960.00	\$10,500.00	\$440,066.00	\$0.00	\$1,819.25	\$15,013.80	\$0.00	\$157,000.00	\$8,972.98	\$82,365.63	\$65,625.22	\$19,140.00	\$825,468.00	\$1,625,970.88	\$592,989.12
33100	SERVICIOS LEGALES, DE CONTABILIDA	\$5,000.00	\$0.00	\$0.00	\$0.00	\$0.00	\$0.00	\$0.00	\$0.00	\$0.00	\$0.00	\$0.00	\$0.00	\$0.00	\$0.00	\$5,000.00
33101	ASESORÍAS ASOCIADAS A CONVENIOS,	\$5,000.00	\$0.00	\$0.00	\$0.00	\$0.00	\$0.00	\$0.00	\$0.00	\$0.00	\$0.00	\$0.00	\$0.00	\$0.00	\$0.00	\$5,000.00
33400	SERVICIOS DE CAPACITACIÓN	\$163,000.00	\$10,500.00	\$0.00	\$0.00	\$1,819.25	\$8,000.00	\$0.00	\$0.00	\$8,000.00	\$24,000.00	\$2,900.00	\$8,000.00	\$98,240.00	\$161,459.25	\$1,540.75
33401	SERVICIOS DE CAPACITACIÓN	\$163,000.00	\$10,500.00	\$0.00	\$0.00	\$1,819.25	\$8,000.00	\$0.00	\$0.00	\$8,000.00	\$24,000.00	\$2,900.00	\$8,000.00	\$98,240.00	\$161,459.25	\$1,540.75
33500	SERVICIOS DE INVESTIGACIÓN CIENTÍFI	\$1,924,960.00	\$0.00	\$410,360.00	\$0.00	\$0.00	\$0.00	\$0.00	\$157,000.00	\$0.00	\$58,000.00	\$58,000.00	\$0.00	\$725,000.00	\$1,408,360.00	\$516,600.00



Usr: SUPERVISOR  
Rep: rptAnaliticoPresupuestoEgresos\_FF

**Instituto Municipal de Planeación de Bahía de Banderas**  
**NAYARIT**  
**Analítico Mensual de Egresos Pagados por Fuente de Financiamiento al 31/dic./2023**  
**(Cuentas con Movimientos)**  
**(Cifras en pesos y centavos)**

Fecha y | 12/feb./2024  
hora de Impresión | 12:26 p. m.

Objeto del Gasto	Presupuesto Vigente	Ene	Feb	Mar	Abr	May	Jun	Jul	Ago	Sep	Oct	Nov	Dic	Total	Diferencia (Vigente - Total)
33501 SERVICIOS DE INVESTIGACIÓN CIENTÍFI	\$1,924,960.00	\$0.00	\$410,360.00	\$0.00	\$0.00	\$0.00	\$0.00	\$157,000.00	\$0.00	\$58,000.00	\$58,000.00	\$0.00	\$725,000.00	\$1,408,360.00	\$516,600.00
33600 SERVICIOS DE APOYO ADMINISTRATIVC	\$126,000.00	\$0.00	\$29,706.00	\$0.00	\$0.00	\$7,013.80	\$0.00	\$0.00	\$972.98	\$365.63	\$4,725.22	\$11,140.00	\$2,228.00	\$56,151.63	\$69,848.37
33604 IMPRESIÓN Y ELABORACIÓN DE MATER	\$126,000.00	\$0.00	\$29,706.00	\$0.00	\$0.00	\$7,013.80	\$0.00	\$0.00	\$972.98	\$365.63	\$4,725.22	\$11,140.00	\$2,228.00	\$56,151.63	\$69,848.37
<b>34000 SERVICIOS FINANCIEROS, BANCARIOS Y</b>	<b>\$60,000.00</b>	<b>\$1,375.04</b>	<b>\$1,247.73</b>	<b>\$1,207.13</b>	<b>\$1,194.43</b>	<b>\$1,176.10</b>	<b>\$1,215.43</b>	<b>\$1,228.54</b>	<b>\$1,187.07</b>	<b>\$13,685.67</b>	<b>\$9,753.67</b>	<b>\$1,224.30</b>	<b>\$19,571.45</b>	<b>\$54,066.56</b>	<b>\$5,933.44</b>
34100 SERVICIOS FINANCIEROS Y BANCARIOS	\$20,000.00	\$1,375.04	\$1,247.73	\$1,207.13	\$1,194.43	\$1,176.10	\$1,215.43	\$1,228.54	\$1,187.07	\$13,685.67	\$9,753.67	\$1,224.30	\$19,571.45	\$54,066.56	\$5,933.44
34101 COMISIONES BANCARIAS	\$20,000.00	\$1,375.04	\$1,247.73	\$1,207.13	\$1,194.43	\$1,176.10	\$1,215.43	\$1,228.54	\$1,187.07	\$13,685.67	\$9,753.67	\$1,224.30	\$19,571.45	\$54,066.56	\$5,933.44
34500 SEGURO DE BIENES PATRIMONIALES	\$40,000.00	\$0.00	\$0.00	\$0.00	\$0.00	\$0.00	\$0.00	\$0.00	\$0.00	\$12,335.33	\$8,443.41	\$0.00	\$18,356.41	\$39,135.15	\$864.85
34501 SEGUROS DE BIENES PATRIMONIALES	\$40,000.00	\$0.00	\$0.00	\$0.00	\$0.00	\$0.00	\$0.00	\$0.00	\$0.00	\$12,335.33	\$8,443.41	\$0.00	\$18,356.41	\$39,135.15	\$864.85
<b>35000 SERVICIOS DE INSTALACION, REPARACI</b>	<b>\$832,000.00</b>	<b>\$21,840.75</b>	<b>\$22,000.75</b>	<b>\$28,238.73</b>	<b>\$42,540.56</b>	<b>\$22,003.15</b>	<b>\$65,394.95</b>	<b>\$21,840.75</b>	<b>\$22,510.75</b>	<b>\$22,901.75</b>	<b>\$24,494.74</b>	<b>\$21,840.75</b>	<b>\$257,910.48</b>	<b>\$573,518.11</b>	<b>\$258,481.89</b>
35100 CONSERVACIÓN Y MANTENIMIENTO ME	\$724,000.00	\$21,840.75	\$21,840.75	\$27,380.33	\$27,380.33	\$21,840.75	\$21,840.75	\$21,840.75	\$21,840.75	\$21,840.75	\$21,840.75	\$21,840.75	\$239,983.48	\$491,310.89	\$232,689.11
35101 MANTENIMIENTO Y CONSERVACIÓN DE	\$724,000.00	\$21,840.75	\$21,840.75	\$27,380.33	\$27,380.33	\$21,840.75	\$21,840.75	\$21,840.75	\$21,840.75	\$21,840.75	\$21,840.75	\$21,840.75	\$239,983.48	\$491,310.89	\$232,689.11
35300 INSTALACIÓN, REPARACIÓN Y MANTENI	\$12,000.00	\$0.00	\$0.00	\$0.00	\$0.00	\$0.00	\$0.00	\$0.00	\$0.00	\$0.00	\$0.00	\$0.00	\$11,600.00	\$11,600.00	\$400.00
35301 INSTALACIÓN, REPARACIÓN Y MANTENI	\$12,000.00	\$0.00	\$0.00	\$0.00	\$0.00	\$0.00	\$0.00	\$0.00	\$0.00	\$0.00	\$0.00	\$0.00	\$11,600.00	\$11,600.00	\$400.00
35500 REPARACIÓN Y MANTENIMIENTO DE EC	\$90,000.00	\$0.00	\$160.00	\$858.40	\$15,160.23	\$162.40	\$43,554.20	\$0.00	\$0.00	\$1,061.00	\$2,318.99	\$0.00	\$5,992.00	\$69,267.22	\$20,732.78
35501 REPARACIÓN Y MANTENIMIENTO DE EC	\$90,000.00	\$0.00	\$160.00	\$858.40	\$15,160.23	\$162.40	\$43,554.20	\$0.00	\$0.00	\$1,061.00	\$2,318.99	\$0.00	\$5,992.00	\$69,267.22	\$20,732.78
35800 SERVICIOS DE LIMPIEZA Y MANEJO DE I	\$6,000.00	\$0.00	\$0.00	\$0.00	\$0.00	\$0.00	\$0.00	\$0.00	\$670.00	\$0.00	\$335.00	\$0.00	\$335.00	\$1,340.00	\$4,660.00
35801 SERVICIOS DE LAVANDERÍA, LIMPIEZA E	\$6,000.00	\$0.00	\$0.00	\$0.00	\$0.00	\$0.00	\$0.00	\$0.00	\$670.00	\$0.00	\$335.00	\$0.00	\$335.00	\$1,340.00	\$4,660.00
<b>36000 SERVICIOS DE COMUNICACION SOCIAL</b>	<b>\$24,000.00</b>	<b>\$0.00</b>	<b>\$0.00</b>	<b>\$0.00</b>	<b>\$0.00</b>	<b>\$0.00</b>	<b>\$0.00</b>	<b>\$0.00</b>	<b>\$0.00</b>	<b>\$0.00</b>	<b>\$0.00</b>	<b>\$0.00</b>	<b>\$0.00</b>	<b>\$0.00</b>	<b>\$24,000.00</b>
36600 SERVICIO DE CREACIÓN Y DIFUSIÓN DE	\$24,000.00	\$0.00	\$0.00	\$0.00	\$0.00	\$0.00	\$0.00	\$0.00	\$0.00	\$0.00	\$0.00	\$0.00	\$0.00	\$0.00	\$24,000.00
36601 SERVICIO DE CREACIÓN Y DIFUSIÓN DE	\$24,000.00	\$0.00	\$0.00	\$0.00	\$0.00	\$0.00	\$0.00	\$0.00	\$0.00	\$0.00	\$0.00	\$0.00	\$0.00	\$0.00	\$24,000.00
<b>37000 SERVICIOS DE TRASLADO Y VIATICOS</b>	<b>\$264,000.00</b>	<b>\$564.00</b>	<b>\$14,290.02</b>	<b>\$8,480.18</b>	<b>\$36,650.87</b>	<b>\$71,705.22</b>	<b>\$7,259.92</b>	<b>\$810.35</b>	<b>\$7,838.58</b>	<b>\$5,487.33</b>	<b>\$238.00</b>	<b>\$3,878.00</b>	<b>\$1,713.00</b>	<b>\$158,715.47</b>	<b>\$105,284.53</b>
37100 PASAJES AÉREOS	\$116,000.00	\$0.00	\$9,164.00	\$4,186.00	\$20,693.37	\$22,597.03	\$0.00	\$0.00	\$7,838.58	\$0.00	\$0.00	\$0.00	\$0.00	\$64,478.98	\$51,521.02
37101 PASAJES AÉREOS	\$116,000.00	\$0.00	\$9,164.00	\$4,186.00	\$20,693.37	\$22,597.03	\$0.00	\$0.00	\$7,838.58	\$0.00	\$0.00	\$0.00	\$0.00	\$64,478.98	\$51,521.02
37200 PASAJES TERRESTRES	\$22,000.00	\$0.00	\$388.00	\$2,901.18	\$394.00	\$6,135.62	\$1,826.95	\$335.00	\$0.00	\$788.00	\$0.00	\$959.00	\$788.00	\$14,515.75	\$7,484.25
37201 PASAJES TERRESTRES	\$22,000.00	\$0.00	\$388.00	\$2,901.18	\$394.00	\$6,135.62	\$1,826.95	\$335.00	\$0.00	\$788.00	\$0.00	\$959.00	\$788.00	\$14,515.75	\$7,484.25
37500 VIÁTICOS EN EL PAÍS	\$126,000.00	\$564.00	\$4,738.02	\$1,393.00	\$15,563.50	\$42,972.57	\$5,432.97	\$275.35	\$0.00	\$4,699.33	\$238.00	\$2,919.00	\$925.00	\$79,720.74	\$46,279.26
37501 VIÁTICOS EN EL PAÍS	\$126,000.00	\$564.00	\$4,738.02	\$1,393.00	\$15,563.50	\$42,972.57	\$5,432.97	\$275.35	\$0.00	\$4,699.33	\$238.00	\$2,919.00	\$925.00	\$79,720.74	\$46,279.26
<b>38000 SERVICIOS OFICIALES</b>	<b>\$60,000.00</b>	<b>\$0.00</b>	<b>\$0.00</b>	<b>\$0.00</b>	<b>\$0.00</b>	<b>\$0.00</b>	<b>\$0.00</b>	<b>\$0.00</b>	<b>\$0.00</b>	<b>\$0.00</b>	<b>\$0.00</b>	<b>\$0.00</b>	<b>\$0.00</b>	<b>\$0.00</b>	<b>\$60,000.00</b>
38300 CONGRESOS Y CONVENCIONES	\$60,000.00	\$0.00	\$0.00	\$0.00	\$0.00	\$0.00	\$0.00	\$0.00	\$0.00	\$0.00	\$0.00	\$0.00	\$0.00	\$0.00	\$60,000.00
38301 CONGRESOS Y CONVENCIONES	\$60,000.00	\$0.00	\$0.00	\$0.00	\$0.00	\$0.00	\$0.00	\$0.00	\$0.00	\$0.00	\$0.00	\$0.00	\$0.00	\$0.00	\$60,000.00
<b>39000 OTROS SERVICIOS GENERALES</b>	<b>\$194,000.00</b>	<b>\$6,496.00</b>	<b>\$0.00</b>	<b>\$2,664.00</b>	<b>\$3,185.00</b>	<b>\$22,425.10</b>	<b>\$22,125.40</b>	<b>\$11,655.00</b>	<b>\$24,795.81</b>	<b>\$9,830.00</b>	<b>\$0.00</b>	<b>\$2,724.78</b>	<b>\$63,417.64</b>	<b>\$169,318.73</b>	<b>\$24,681.27</b>
39200 IMPUESTOS Y DERECHOS	\$12,000.00	\$0.00	\$0.00	\$0.00	\$0.00	\$0.00	\$0.00	\$0.00	\$0.00	\$0.00	\$0.00	\$0.00	\$8,574.00	\$8,574.00	\$3,426.00
39202 OTROS IMPUESTOS Y DERECHOS	\$12,000.00	\$0.00	\$0.00	\$0.00	\$0.00	\$0.00	\$0.00	\$0.00	\$0.00	\$0.00	\$0.00	\$0.00	\$8,574.00	\$8,574.00	\$3,426.00
39900 OTROS SERVICIOS GENERALES	\$182,000.00	\$6,496.00	\$0.00	\$2,664.00	\$3,185.00	\$22,425.10	\$22,125.40	\$11,655.00	\$24,795.81	\$9,830.00	\$0.00	\$2,724.78	\$54,843.64	\$160,744.73	\$21,255.27
39901 SERVICIOS DE ALIMENTACIÓN	\$102,000.00	\$0.00	\$0.00	\$2,664.00	\$3,185.00	\$20,035.50	\$12,833.00	\$9,555.00	\$9,795.00	\$9,830.00	\$0.00	\$2,724.78	\$13,777.00	\$84,399.28	\$17,600.72
39902 OTROS SERVICIOS GENERALES	\$80,000.00	\$6,496.00	\$0.00	\$0.00	\$0.00	\$2,389.60	\$9,292.40	\$2,100.00	\$15,000.81	\$0.00	\$0.00	\$0.00	\$41,066.64	\$76,345.45	\$3,654.55
<b>50000 BIENES MUEBLES, INMUEBLES E IN</b>	<b>\$1,626,835.00</b>	<b>\$0.00</b>	<b>\$0.00</b>	<b>\$5,363.84</b>	<b>\$0.00</b>	<b>\$0.00</b>	<b>\$0.00</b>	<b>\$310,281.34</b>	<b>\$0.00</b>	<b>\$0.00</b>	<b>\$0.00</b>	<b>\$0.00</b>	<b>\$1,155,064.89</b>	<b>\$1,470,710.07</b>	<b>\$156,124.93</b>
51000 MOBILIARIO Y EQUIPO DE ADMINISTRAC	\$911,841.00	\$0.00	\$0.00	\$0.00	\$0.00	\$0.00	\$0.00	\$310,281.34	\$0.00	\$0.00	\$0.00	\$0.00	\$577,169.72	\$887,451.06	\$24,389.94
51100 Muebles de oficina y estantería	\$54,192.00	\$0.00	\$0.00	\$0.00	\$0.00	\$0.00	\$0.00	\$0.00	\$0.00	\$0.00	\$0.00	\$0.00	\$39,428.00	\$39,428.00	\$14,764.00
51107 MOBILIARIO Y EQUIPO	\$54,192.00	\$0.00	\$0.00	\$0.00	\$0.00	\$0.00	\$0.00	\$0.00	\$0.00	\$0.00	\$0.00	\$0.00	\$39,428.00	\$39,428.00	\$14,764.00



Usr: SUPERVISOR  
Rep: rptAnaliticoPresupuestoEgresos\_FF

**Instituto Municipal de Planeación de Bahía de Banderas  
NAYARIT**  
Analítico Mensual de Egresos Pagados por Fuente de Financiamiento al 31/dic./2023  
(Cuentas con Movimientos)  
(Cifras en pesos y centavos)

Fecha y 12/feb./2024  
hora de Impresión 12:26 p. m.

Objeto del Gasto	Presupuesto Vigente	Ene	Feb	Mar	Abr	May	Jun	Jul	Ago	Sep	Oct	Nov	Dic	Total	Diferencia (Vigente - Total)
51500 Equipo de cómputo y de tecnologías de la ii	\$849,822.00	\$0.00	\$0.00	\$0.00	\$0.00	\$0.00	\$0.00	\$310,281.34	\$0.00	\$0.00	\$0.00	\$0.00	\$531,185.00	\$841,466.34	\$8,355.66
51503 EQUIPO DE COMPUTACIÓN	\$849,822.00	\$0.00	\$0.00	\$0.00	\$0.00	\$0.00	\$0.00	\$310,281.34	\$0.00	\$0.00	\$0.00	\$0.00	\$531,185.00	\$841,466.34	\$8,355.66
51900 Otros mobiliarios y equipos de administrac	\$7,827.00	\$0.00	\$0.00	\$0.00	\$0.00	\$0.00	\$0.00	\$0.00	\$0.00	\$0.00	\$0.00	\$0.00	\$6,556.72	\$6,556.72	\$1,270.28
51908 OTRO MOBILIARIO Y EQUIPO	\$7,827.00	\$0.00	\$0.00	\$0.00	\$0.00	\$0.00	\$0.00	\$0.00	\$0.00	\$0.00	\$0.00	\$0.00	\$6,556.72	\$6,556.72	\$1,270.28
52000 MOBILIARIO Y EQUIPO EDUCACIONAL Y	\$25,094.00	\$0.00	\$0.00	\$0.00	\$0.00	\$0.00	\$0.00	\$0.00	\$0.00	\$0.00	\$0.00	\$0.00	\$23,320.70	\$23,320.70	\$1,773.30
52300 Cámaras fotográficas y de video	\$25,094.00	\$0.00	\$0.00	\$0.00	\$0.00	\$0.00	\$0.00	\$0.00	\$0.00	\$0.00	\$0.00	\$0.00	\$23,320.70	\$23,320.70	\$1,773.30
52301 CÁMARAS FOTOGRÁFICAS Y DE VIDEO	\$25,094.00	\$0.00	\$0.00	\$0.00	\$0.00	\$0.00	\$0.00	\$0.00	\$0.00	\$0.00	\$0.00	\$0.00	\$23,320.70	\$23,320.70	\$1,773.30
54000 VEHICULOS Y EQUIPO DE TRANSPORTE	\$653,900.00	\$0.00	\$0.00	\$0.00	\$0.00	\$0.00	\$0.00	\$0.00	\$0.00	\$0.00	\$0.00	\$0.00	\$554,400.00	\$554,400.00	\$99,500.00
54100 Vehículos y equipo terrestre	\$653,900.00	\$0.00	\$0.00	\$0.00	\$0.00	\$0.00	\$0.00	\$0.00	\$0.00	\$0.00	\$0.00	\$0.00	\$554,400.00	\$554,400.00	\$99,500.00
54101 VEHÍCULOS Y EQUIPO TERRESTRE	\$653,900.00	\$0.00	\$0.00	\$0.00	\$0.00	\$0.00	\$0.00	\$0.00	\$0.00	\$0.00	\$0.00	\$0.00	\$554,400.00	\$554,400.00	\$99,500.00
59000 ACTIVOS INTANGIBLES	\$36,000.00	\$0.00	\$0.00	\$5,363.84	\$0.00	\$0.00	\$0.00	\$0.00	\$0.00	\$0.00	\$0.00	\$0.00	\$174.47	\$5,538.31	\$30,461.69
59100 Software	\$36,000.00	\$0.00	\$0.00	\$5,363.84	\$0.00	\$0.00	\$0.00	\$0.00	\$0.00	\$0.00	\$0.00	\$0.00	\$174.47	\$5,538.31	\$30,461.69
59101 SOFTWARE	\$36,000.00	\$0.00	\$0.00	\$5,363.84	\$0.00	\$0.00	\$0.00	\$0.00	\$0.00	\$0.00	\$0.00	\$0.00	\$174.47	\$5,538.31	\$30,461.69
<b>SUBSIDIOS MUNICIPALES</b>	<b>\$15,198,882.39</b>	<b>\$676,038.70</b>	<b>\$1,128,029.08</b>	<b>\$765,080.50</b>	<b>\$751,898.02</b>	<b>\$890,396.47</b>	<b>\$777,572.80</b>	<b>\$1,297,072.48</b>	<b>\$739,047.23</b>	<b>\$982,810.76</b>	<b>\$809,685.71</b>	<b>\$984,639.06</b>	<b>\$3,619,178.28</b>	<b>\$13,421,448.89</b>	<b>\$1,777,433.50</b>
<b>Total Final</b>	<b>\$15,198,882.39</b>	<b>\$676,038.70</b>	<b>\$1,128,029.08</b>	<b>\$765,080.50</b>	<b>\$751,898.02</b>	<b>\$890,396.47</b>	<b>\$777,572.80</b>	<b>\$1,297,072.48</b>	<b>\$739,047.23</b>	<b>\$982,810.76</b>	<b>\$809,685.71</b>	<b>\$984,639.06</b>	<b>\$3,619,178.28</b>	<b>\$13,421,448.89</b>	<b>\$1,777,433.50</b>

*Guillermina Saldana Flores*  
GUILLERMINA SALDANA FLORES

ELABORA CONTADORA DE IMPLAN

ARANTXA STEFANIA MUÑOZ CASTAÑEDA

AUTORIZA ENCARGADA DESPACHO DE LA DIRECCION  
GENERAL IMPLAN

*Irene Nataly Ortega Arechiga*  
IRENE NATALY ORTEGA ARECHIGA

REMSA SUBDIRECTORA ADMINISTRATIVA DE IMPLAN



Instituto Municipal de Planeación de Bahía de Banderas  
NAYARIT

Proporción Gasto Programable  
Al 31/dic./2023

Usu: SUPERVISOR  
Rep: rptIndicadoresFinancieros

Fecha y hora de Impresión 13/ene./2024 03:54 p. m.

PRESUPUESTO  
INDICADORES DE GASTO

Nombre del Indicador:

Proporción Gasto Programable

Objetivo del Indicador:

Determinar la participación del gasto programable con respecto al total de egresos

Variables que intervienen:

TGP=Total de Gasto Programable TE=Total de Egreso

Unidad de Medida:

Porcentaje

Base de Comparación

Presupuesto de Egresos de ejercicios anteriores

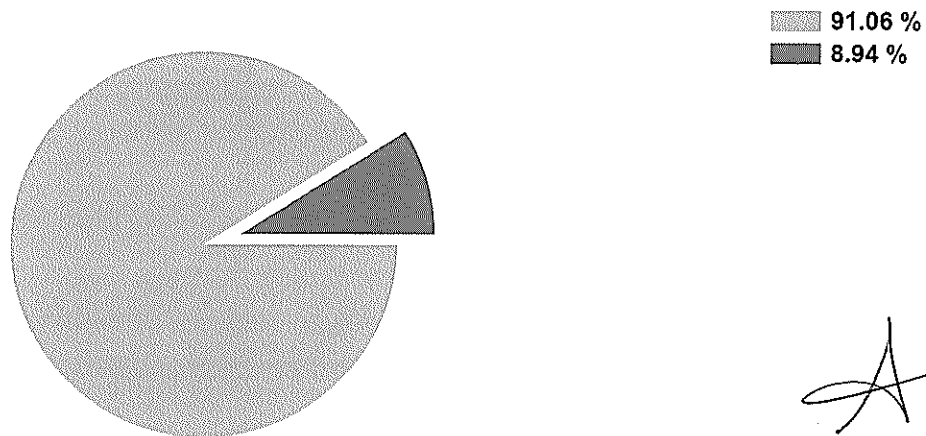
Formula:

$$\frac{TGP}{TE} \times 100$$

Medios de Verificación:

Presupuesto de Egresos o Cuenta Pública

	Miles de pesos	Indicador
TGP	\$13,840,290.00	91.06 %
TE	\$15,198,882.00	



*Handwritten signature*



Instituto Municipal de Planeación de Bahía de Banderas  
NAYARIT

Proporción Gasto de Operación (corriente)

Al 31/dic./2023

Usu: SUPERVISOR  
Rep: rptIndicadoresFinancieros

Fecha y hora de Impresión 13/ene./2024 03:54 p. m.

PRESUPUESTO  
INDICADORES DE GASTO

Nombre del Indicador:

Proporción Gasto de Operación (corriente)

Objetivo del Indicador:

Determinar la participación del gasto de operacion con respecto al total de egresos

Variables que intervienen:

TGO= Total de Gasto de Operación(corriente) TE= Total de Egresos

Unidad de Medida:

Porcentaje

Base de Comparación

Presupuesto de Egresos de ejercicios anteriores

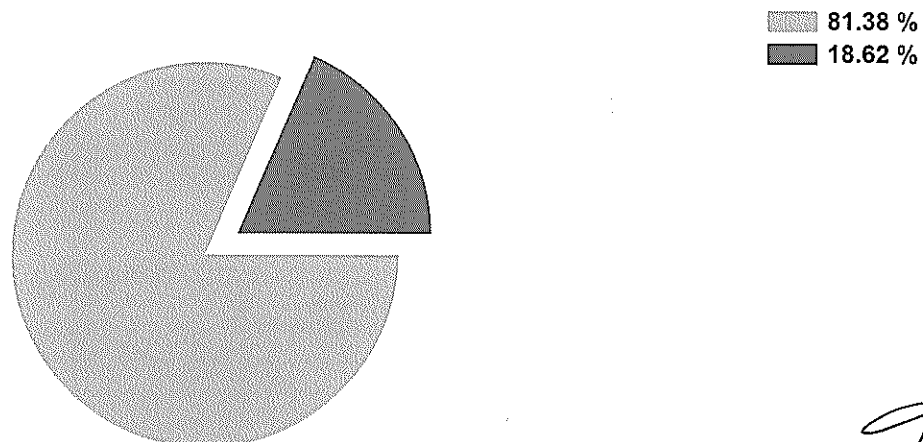
Formula:

$$\frac{TGO}{TE} \times 100$$

Medios de Verificación:

Presupuesto de Egresos o Cuenta Pública

	Miles de pesos	Indicador
TGO	\$12,369,580.00	81.38 %
TE	\$15,198,882.00	





Instituto Municipal de Planeación de Bahía de Banderas  
NAYARIT

Proporción Gasto de Inversión y/o Capital  
Al 31/dic./2023

Usu: SUPERVISOR  
Rep: rptIndicadoresFinancieros

Fecha y hora de Impresión | 13/ene./2024  
03:54 p. m.

PRESUPUESTO  
INDICADORES DE GASTO

Nombre del Indicador:

Proporción Gasto de Inversión y/o Capital

Objetivo del Indicador:

Determinar la participación del gasto de inversion y/o capital con respecto al total de egresos

Variables que intervienen:

TGIC= Total de Gasto de Inversión y/o Capital TE= Total de Egresos

Unidad de Medida:

Porcentaje

Base de Comparación

Presupuesto de Egresos de ejercicios anteriores


Formula:

$$\frac{\text{TGIC}}{\text{TE}} \times 100$$

Medios de Verificación:

Presupuesto de Egresos o Cuenta Pública

	Miles de pesos	Indicador
TGIC	\$1,470,710.00	9.68 %
TE	\$15,198,882.00	



9.68 %  
90.32 %



**Instituto Municipal de Planeación de Bahía de Banderas  
NAYARIT  
Proporción Inversión Pública  
Al 31/dic./2023**

Usr: SUPERVISOR  
Rep: rptIndicadoresFinancieros

Fecha y hora de Impresión | 13/ene./2024  
03:54 p. m.

**PRESUPUESTO  
INDICADORES DE GASTO**

**Nombre del Indicador:**

Proporción Inversión Pública

**Objetivo del Indicador:**

Determinar la participación del gasto de la inversion publica con respecto al total de egresos

**Variables que intervienen:**

IP= Inversión Pública TE= Total de Egresos

**Unidad de Medida:**

Porcentaje

**Base de Comparación**

Presupuesto de Egresos de ejercicios anteriores


**Formula:**

$$\frac{IP}{TE} \times 100$$

**Medios de Verificación:**

Presupuesto de Egresos o Cuenta Pública

	Miles de pesos	Indicador
IP	\$0.00	0.00 %
TE	\$15,198,882.00	







Instituto Municipal de Planeación de Bahía de Banderas  
NAYARIT

Proporción del Gasto No Programable  
Al 31/dic./2023

Usu: SUPERVISOR  
Rep: rptIndicadoresFinancieros

Fecha y hora de Impresión | 13/ene./2024  
03:55 p. m.

PRESUPUESTO  
INDICADORES DE GASTO

Nombre del Indicador:

Proporción del Gasto No Programable

Objetivo del Indicador:

Determinar la participación del gasto no programable con respecto al total de egresos

Variables que intervienen:

TGNP=Total de Gasto Programable TE=Total de Egreso

Unidad de Medida:

Porcentaje

Base de Comparación

Presupuesto de Egresos de ejercicios anteriores


Formula:

$$\frac{\text{TGNP}}{\text{TE}} \times 100$$

Medios de Verificación:

Presupuesto de Egresos o Cuenta Pública

Miles de pesos		Indicador
TGNP	\$0.00	0.00 %
TE	\$15,198,882.00	





Instituto Municipal de Planeación de Bahía de Banderas  
NAYARIT

Servicios Personales en el Gasto de Operación

Al 31/dic./2023

Usu: SUPERVISOR  
Rep: rptIndicadoresFinancieros

Fecha y hora de Impresión: 13/ene./2024 03:55 p. m.

PRESUPUESTO  
INDICADORES DE GASTO

Nombre del Indicador:

Servicios Personales en el Gasto de Operación

Objetivo del Indicador:

Determinar la participación de los servicios personales con respecto al total de gastos de operación

Variables que intervienen:

SP= Servicios Personales TGO= Total de Gastos de Operación (corriente)

Unidad de Medida:

Porcentaje

Base de Comparación

Presupuesto de Egresos de ejercicios anteriores

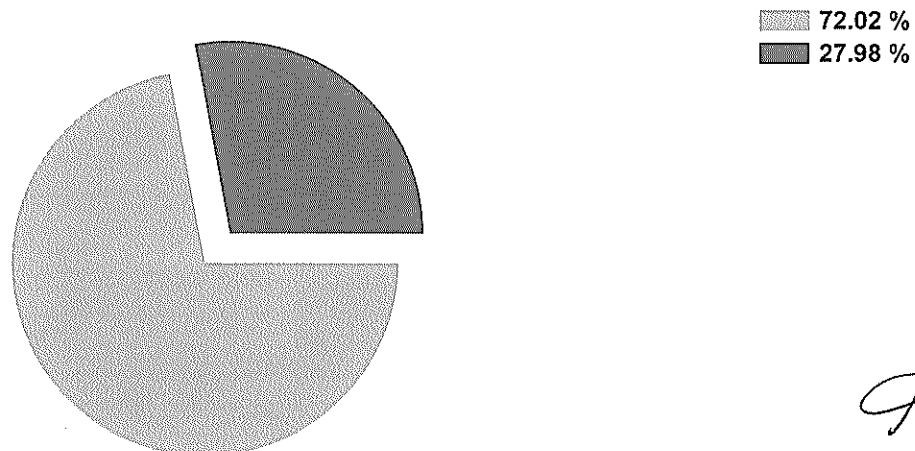
Formula:

$$\frac{SP}{TGO} \times 100$$

Medios de Verificación:

Presupuesto de Egresos o Cuenta Pública

	Miles de pesos	Indicador
SP	\$8,909,003.00	72.02 %
TGO	\$12,369,580.00	





Instituto Municipal de Planeación de Bahía de Banderas  
NAYARIT

Proporción de los Servicios Personales  
Al 31/dic./2023

Usu: SUPERVISOR  
Rep: rptIndicadoresFinancieros

Fecha y hora de Impresión | 13/ene./2024  
03:55 p. m.

PRESUPUESTO  
INDICADORES DE GASTO

Nombre del Indicador:

Proporción de los Servicios Personales

Objetivo del Indicador:

Determinar la participación de los servicios personales con respecto al total de egresos

Variables que intervienen:

SP= Servicios Personales TE= Total de Egresos

Unidad de Medida:

Porcentaje

Base de Comparación

Presupuesto de Egresos de ejercicios anteriores

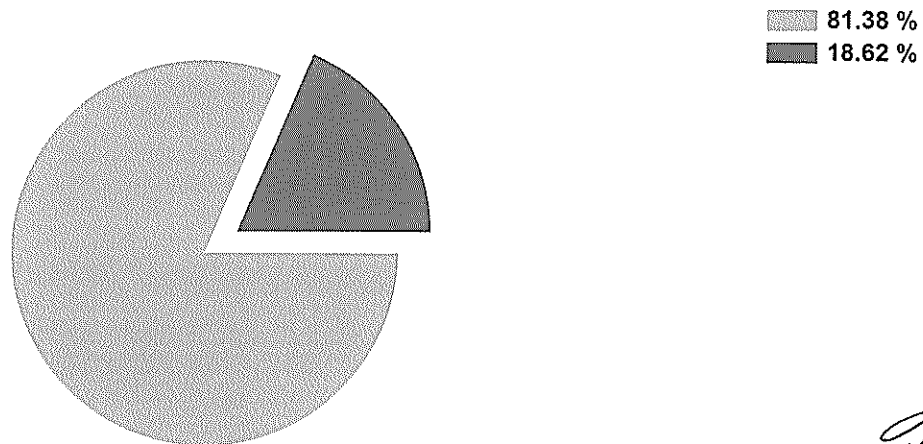
Formula:

$$\frac{SP}{TE} \times 100$$

Medios de Verificación:

Presupuesto de Egresos o Cuenta Pública

	Miles de pesos	Indicador
SP	\$12,369,580.00	81.38 %
TE	\$15,198,882.00	



*[Handwritten signature]*

*[Handwritten initials]*



Instituto Municipal de Planeación de Bahía de Banderas  
NAYARIT

Deuda Pública en el Gasto No Programable  
Al 31/dic./2023

Usu: SUPERVISOR  
Rep: rptIndicadoresFinancieros

Fecha y hora de Impresión | 13/ene./2024  
03:55 p. m.

PRESUPUESTO  
INDICADORES DE GASTO

Nombre del Indicador:

Deuda Pública en el Gasto No Programable

Objetivo del Indicador:

Determinar la participación de la deuda publica con respecto al total de gasto no programable

Variables que intervienen:

DP= Deuda Pública TGNP= Total de Gasto No Programable

Unidad de Medida:

Porcentaje

Base de Comparación

Presupuesto de Egresos de ejercicios anteriores


Formula:

$$\frac{DP}{TGNP} \times 100$$

Medios de Verificación:

Presupuesto de Egresos o Cuenta Pública

	Miles de pesos	Indicador
DP	\$0.00	0.00 %
TGNP	\$17,370,217.00	



0.00 %  
100.00 %

*[Handwritten signature]*



Instituto Municipal de Planeación de Bahía de Banderas  
NAYARIT

Proporción de la Deuda Pública  
Al 31/dic./2023

Usu: SUPERVISOR  
Rep: rptIndicadoresFinancieros

Fecha y hora de Impresión | 13/ene./2024  
03:55 p. m.

PRESUPUESTO  
INDICADORES DE GASTO

Nombre del Indicador:

Proporción de la Deuda Pública

Objetivo del Indicador:

Determinar la participación de la deuda publica con respecto al total de egresos

Variables que intervienen:

DP= Deuda Pública TE= Total de Egresos

Unidad de Medida:

Porcentaje

Base de Comparación

Presupuesto de Egresos de ejercicios anteriores


Formula:

$$\frac{DP}{TE} \times 100$$

Medios de Verificación:

Presupuesto de Egresos o Cuenta Pública

	Miles de pesos	Indicador
DP	\$0.00	0.00 %
TE	\$15,198,882.00	



0.00 %  
100.00 %



# Instituto Municipal de Planeación de Bahía de Banderas NAYARIT

## Proporción del Gasto de Seguridad Pública Al 31/dic./2023

Usu: SUPERVISOR  
Rep: rptIndicadoresFinancieros

Fecha y hora de Impresión | 13/ene./2024  
03:56 p. m.

### PRESUPUESTO INDICADORES DE GASTO

Nombre del Indicador:

Proporción del Gasto de Seguridad Pública

Objetivo del Indicador:

Determinar la participación de la función seguridad pública con respecto al egreso total

Variables que intervienen:

SP= Seguridad Pública TE= Total de Egresos

Unidad de Medida:

Porcentaje

Base de Comparación

Presupuesto de Egresos de ejercicios anteriores


Formula:

$$\frac{SP}{TE} \times 100$$

Medios de Verificación:

Presupuesto de Egresos o Cuenta Pública

	Miles de pesos	Indicador
SP	\$0.00	0.00 %
TE	\$15,198,882.00	



0.00 %  
100.00 %



Instituto Municipal de Planeación de Bahía de Banderas  
NAYARIT

Proporción del Gasto de Seguridad Pública  
Al 31/dic./2023

Utr: SUPERMSOR  
Rep: rptIndicadoresFinancieros

Fecha y hora de Impresión | 13/ene./2024  
03:56 p. m.

*Guilleming Saldana Flores*

GUILLERMINA SALDANA FLORES  
ELABORA CONTADORA DE IMPLAN

IRENE NATALY ORTEGA ARECHIGA  
REVISASUBDIRECTORA ADMINISTRATIVA DE IMPLAN

*Arantxa Stefania Muros Astaneda*

ARANTXA STEFANIA MUROS ASTANEDA  
AUTORIZA ENCARGADA DESPACHO DE LA DIRECCION  
GENERAL IMPLAN

## INSTITUTO MUNICIPAL DE PLANEACIÓN PARA BAHÍA DE BANDERAS, NAYARIT.

### Informe de Convenio de Deuda Estatal Garantizada

Del 01 de Enero al 31 de Diciembre de 2023

En cumplimiento a lo dispuesto en el artículo 31, apartado A, fracción VI, de la Ley de Fiscalización y Rendición de Cuentas del Estado de Nayarit; en relación al Informe de Convenios en materia de Deuda Estatal Garantizada;


Se informa que dentro del periodo correspondiente al presente informe de avance de gestión financiera, el Instituto Municipal de Planeación de Bahía de Banderas, Nayarit.; no tiene celebrados convenios en Materia de Deuda Estatal Garantizada que reportar durante el presente ejercicio; y en consecuencia no se presenta informe de Convenios de Deuda Estatal Garantizada.

Lo anterior, de conformidad con lo establecido en el capítulo IV, artículo 31, apartado A, fracción VI, de la Ley de Fiscalización y Rendición de Cuentas del Estado de Nayarit, donde se establece en términos generales que: "Incluir la información relativa al cumplimiento de los convenios en materia de Deuda Estatal Garantizada".


Bajo protesta de decir verdad declaro que los Estados Financieros y sus notas, son razonablemente correctos y son responsabilidad del emisor



\_\_\_\_\_  
GUILLERMINA SALDAÑA FLORES  
ELABORA CONTADORA DE IMPLAN



\_\_\_\_\_  
IRENE NATALY ORTEGA ARECHIGA  
REVISASUBDIRECTORA ADMINISTRATIVA DE IMPLAN

  
\_\_\_\_\_  
ARANTXA STEFANIA MURO CASTAÑEDA  
AUTORIZA ENCARGADA DESPACHO DE LA DIRECCION  
GENERAL DE IMPLAN



**Instituto Municipal de Planeación de Bahía de Banderas (a)**  
**Estado de Situación Financiera Detallado - LDF**  
**Al 31 de diciembre de 2022 y al 31 de Diciembre de 2023 (b)**  
**(PESOS)**

Concepto (c)	2023 (d)	31 de diciembre de 2022 (e)	Concepto (c)	2023 (d)	31 de diciembre de 2022 (e)
<b>ACTIVO</b>			<b>PASIVO</b>		
<b>Activo Circulante</b>			<b>Activo Circulante</b>		
a. Efectivo y Equivalentes (a=a1+a2+a3+a4+a5+a6+a7)	2,010,272	2,415,066	a. Cuentas por Pagar a Corto Plazo (a=a1+a2+a3+a4+a5+a6+a7+a8+a9)	626,150	450,183
a1) Efectivo	2,400	2,400	a1) Servicios Personales por Pagar a Corto Plazo	134,715	146,917
a2) Bancos/Tesorería	2,007,872	2,412,666	a2) Proveedores por Pagar a Corto Plazo	294,229	126,780
a3) Bancos/Dependencias y Otros	0	0	a3) Cuentas por pagar a Corto Plazo	0	0
a4) Inversiones Temporales (Hasta 3 meses)	0	0	a4) Ingresos por Cobros y Pagos a Corto Plazo	0	0
a5) Fondos con Afectación Específica	0	0	a5) Transferencias Otorgadas por Pagar a Corto Plazo	0	0
a6) Depósitos de Fondos de Terceros en Garantía y/o Administración	0	0	a6) Intereses, Comisiones y Otros Gastos de la Deuda Pública por Pagar a Corto Plazo	0	0
a7) Otros Efectivos y Equivalentes	0	0	a7) Reservas y Contrataciones por Pagar a Corto Plazo	197,207	168,102
b. Derechos a Recibir Efectivo o Equivalentes (b=b1+b2+b3+b4+b5+b6+b7)	0	0	a8) Devoluciones de la Ley de Ingresos por Pagar a Corto Plazo	0	0
b1) Inversiones Financieras de Corto Plazo	0	0	a9) Otras Cuentas por Pagar a Corto Plazo	0	8,384
b2) Cuentas por Cobrar a Corto Plazo	0	0	b. Documentos por Pagar a Corto Plazo (b=b1+b2+b3)	577	577
b3) Deudores Diversos por Cobrar a Corto Plazo	0	0	b1) Documentos Comerciales por Pagar a Corto Plazo	0	0
b4) Ingresos por Recuperar a Corto Plazo	0	0	b2) Documentos con Contratistas por Obras Públicas por Pagar a Corto Plazo	0	0
b5) Cuentas por Cobrar de la Residencia a Corto Plazo	0	0	b3) Otros Documentos por Pagar a Corto Plazo	577	577
b6) Préstamos Otorgados a Corto Plazo	0	0	c. Porción a Corto Plazo de la Deuda Pública a Largo Plazo (c=c1+c2)	0	0
b7) Otros Derechos a Recibir Efectivo o Equivalentes a Corto Plazo	0	0	c1) Porción a Corto Plazo de la Deuda Pública	0	0
c. Derechos a Recibir Bienes o Servicios (c=c1+c2+c3+c4+c5)	3,200	22,700	c2) Porción a Corto Plazo de Arrendamiento Financiero	0	0
c1) Anticipo a Proveedores por Adquisición de Bienes y Prestación de Servicios a Corto Plazo	3,200	22,700	d. Títulos y Valores a Corto Plazo	0	0
c2) Anticipo a Proveedores por Adquisición de Bienes Inmuebles y Muebles a Corto Plazo	0	0	e. Pasivos Diferidos a Corto Plazo (e=e1+e2+e3)	0	0
c3) Anticipo a Proveedores por Adquisición de Bienes Intangibles a Corto Plazo	0	0	e1) Ingresos Cobrados por Adelantado a Corto Plazo	0	0
c4) Anticipo a Contratistas por Obras Públicas a Corto Plazo	0	0	e2) Intereses Cobrados por Adelantado a Corto Plazo	0	0
c5) Otros Derechos a Recibir Bienes o Servicios a Corto Plazo	0	0	e3) Otros Pasivos Diferidos a Corto Plazo	0	0
d. Inventarios (d=d1+d2+d3+d4+d5)	0	0	f. Fondos y Bienes de Terceros en Garantía y/o Administración a Corto Plazo (f=f1+f2+f3+f4+f5+f6)	0	0
d1) Inventario de Mercancías para Venta	0	0	f1) Fondos en Garantía a Corto Plazo	0	0
d2) Inventario de Mercancías Terminadas	0	0	f2) Fondos en Administración a Corto Plazo	0	0
d3) Inventario de Mercancías en Proceso de Fabricación	0	0	f3) Fondos Contingentes a Corto Plazo	0	0
d4) Inventario de Materias Primas, Materiales y Suministros para Producción	0	0	f4) Fondos de Fideicomisos, Mandatos y Contratos Análogos a Corto Plazo	0	0
d5) Bienes en Tránsito	0	0	f5) Otros Fondos de Terceros en Garantía y/o Administración a Corto Plazo	0	0
e. Almacenes	0	0	f6) Valores y Bienes en Garantía a Corto Plazo	0	0
f. Estimación por Pérdida o Deterioro de Activos Circulantes (f=f1+f2)	0	0	g. Provisiones a Corto Plazo (g=g1+g2+g3)	0	0
f1) Estimaciones para Cuentas Incobrables por Derechos a Recibir Efectivo o Equivalentes	0	0	g1) Provisión para Demandas y Juicios a Corto Plazo	0	0
f2) Estimación por Deterioro de Inventarios	0	0	g2) Provisión para Contingencias a Corto Plazo	0	0
g. Otros Activos Circulantes (g=g1+g2+g3+g4)	0	0	g3) Otras Provisiones a Corto Plazo	0	0
g1) Valores en Garantía	0	0	h. Otros Pasivos a Corto Plazo (h=h1+h2+h3)	0	0
g2) Bienes en Garantía (excluye depósitos de fondos)	0	0	h1) Ingresos por Clasificar	0	0
g3) Bienes Derivados de Embargos, Decomisos, Aseguramientos y Dación en Pago	0	0	h2) Recaudación por Participar	0	0
g4) Adquisición con Fondos de Terceros	0	0	h3) Otros Pasivos Circulantes	0	0
<b>IA. Total de Activos Circulantes (IA = a + b + c + d + e + f + g)</b>	<b>2,013,472</b>	<b>2,437,766</b>	<b>IIA. Total de Pasivos Circulantes (IIA = a + b + c + d + e + f + g + h)</b>	<b>626,727</b>	<b>450,760</b>
<b>Activo No Circulante</b>			<b>Pasivo No Circulante</b>		
a. Inversiones Financieras a Largo Plazo	0	0	a. Cuentas por Pagar a Largo Plazo	0	0
b. Derechos a Recibir Efectivo o Equivalentes a Largo Plazo	0	0	b. Documentos por Pagar a Largo Plazo	0	0
c. Bienes Inmuebles, Infraestructura y Construcciones en Proceso	0	0	c. Deuda Pública a Largo Plazo	0	0
d. Bienes Muebles	4,621,899	3,156,727	d. Pasivos Diferidos a Largo Plazo	0	0
e. Activos Intangibles	89,558	84,019	e. Fondos y Bienes de Terceros en Garantía y/o en Administración a Largo Plazo	0	0
f. Depreciación, Deterioro y Amortización Acumulada de Bienes	-2,448,540	-1,945,570	f. Provisiones a Largo Plazo	0	0
g. Activos Diferidos	0	0	<b>IIIB. Total de Pasivos No Circulantes (IIIB = a + b + c + d + e + f)</b>	<b>0</b>	<b>0</b>
h. Estimación por Pérdida o Deterioro de Activos no Circulantes	0	0	<b>II. Total del Pasivo (II = IIA + IIIB)</b>	<b>626,727</b>	<b>450,760</b>
i. Otros Activos no Circulantes	0	0	<b>HACIENDA PÚBLICA/PATRIMONIO</b>		
<b>IB. Total de Activos No Circulantes (IB = a + b + c + d + e + f + g + h + i)</b>	<b>2,262,916</b>	<b>1,324,176</b>	<b>IIIA. Hacienda Pública/Patrimonio Contribuido (IIIA = a + b + c)</b>	<b>0</b>	<b>0</b>
<b>I. Total del Activo (I = IA + IB)</b>	<b>4,276,388</b>	<b>3,761,943</b>	a. Aportaciones	0	0

Instituto Municipal de Planeación de Bahía de Banderas (a)  
 Estado de Situación Financiera Detallado - LDF  
 Al 31 de diciembre de 2022 y al 31 de Diciembre de 2023 (b)  
 (PESOS)

		b. Donaciones de Capital	0	0
		c. Actualización de la Hacienda Pública/Patrimonio	0	0
		<b>IIIB. Hacienda Pública/Patrimonio Generado (IIIB = a + b + c + d + e)</b>	<b>3,649,661</b>	<b>3,311,183</b>
		a. Resultados del Ejercicio (Ahorro/ Desahorro)	1,892,186	-550,785
		b. Resultados de Ejercicios Anteriores	1,757,475	3,861,967
		c. Revalúos	0	0
		d. Reservas	0	0
		e. Rectificaciones de Resultados de Ejercicios Anteriores	0	0
		<b>IIIC. Exceso o Insuficiencia en la Actualización de la Hacienda Pública/Patrimonio (IIIC=a+b)</b>	<b>0</b>	<b>0</b>
		a. Resultado por Posición Monetaria	0	0
		b. Resultado por Tenencia de Activos no Monetarios	0	0
		<b>III. Total Hacienda Pública/Patrimonio (III = IIIB + IIIC + IIICa + IIICb)</b>	<b>3,649,661</b>	<b>3,311,183</b>
		<b>IV. Total del Pasivo y Hacienda Pública/Patrimonio (IV = II + III)</b>	<b>4,276,388</b>	<b>3,761,943</b>

Guillermina Saldana Flores.  
 GUILLERMINA SALDANA FLORES  
 ELABORA CONTADORA DE IMPLAN

  
 IRENE NATALY ORTEGA ARECHIGA  
 REVISORA SUBDIRECTORA ADMINISTRATIVA DE IMPLAN

  
 ARANTXA STEFFANIA MUÑOZ CASTAÑEDA  
 AUTORIZADA ENCARGADA DE PACO DE LA DIRECCION  
 GENERAL DE IMPLAN.

Instituto Municipal de Planeación de Bahía de Bandejas (a)							
Informe Analítico de la Deuda Pública y Otros Pasivos - LDF							
Del 1 de Enero al 31 de Diciembre de 2023 (b)							
(PESOS)							
Denominación de la Deuda Pública y Otros Pasivos	Saldo al 31 de diciembre de 2022 (d)	Disposiciones del Periodo	Amortizaciones del Periodo	Revaluaciones, Reclasificaciones y Otros Ajustes	Saldo Final del Periodo (h)	Pago de Intereses del Periodo	Pago de Comisiones y demás costos asociados durante el Periodo
(c)	(d)	(e)	(f)	(g)	h=d+e-f+g	(i)	(j)
<b>1. Deuda Pública (1=A+B)</b>	0	0	0	0	0	0	0
<b>A. Corto Plazo (A=a1+a2+a3)</b>	0	0	0	0	0	0	0
a1) Instituciones de Crédito	0	0	0	0	0	0	0
a2) Títulos y Valores	0	0	0	0	0	0	0
a3) Arrendamientos Financieros	0	0	0	0	0	0	0
<b>B. Largo Plazo (B=b1+b2+b3)</b>	0	0	0	0	0	0	0
b1) Instituciones de Crédito	0	0	0	0	0	0	0
b2) Títulos y Valores	0	0	0	0	0	0	0
b3) Arrendamientos Financieros	0	0	0	0	0	0	0
<b>2. Otros Pasivos</b>	450,760				626,727		
<b>3. Total de la Deuda Pública y Otros Pasivos</b>	450,760	0	0	0	626,727	0	0
<b>4. Deuda Contingente 1 (informativo)</b>	0	0	0	0	0	0	0
A. Deuda Contingente 1					0		
B. Deuda Contingente 2					0		
C. Deuda Contingente XX					0		
<b>5. Valor de Instrumentos Bono Cupón Cero 2 (Informativo)</b>	0	0	0	0	0	0	0
A. Instrumento Bono Cupón Cero 1					0		
B. Instrumento Bono Cupón Cero 2					0		
C. Instrumento Bono Cupón Cero XX					0		

1. Se refiere a cualquier Financiamiento sin fuente o garantía de pago definida, que sea asumida de manera solidaria o subsidiaria por las Entidades Federativas con sus Municipios, organismos descentralizados y empresas de participación estatal mayoritaria y fideicomisos, locales o municipales, y por los Municipios con sus respectivos organismos descentralizados y empresas de participación municipal mayoritaria.  
2. Se refiere al valor del Bono Cupón Cero que respalda el pago de los créditos asociados al mismo (Activo).

Obligaciones a Corto Plazo (k)	Monto Contratado (l)	Plazo Pactado (m)	Tasa de Interés (n)	Comisiones y Costos Relacionados (o)	Tasa Efectiva (p)
<b>6. Obligaciones a Corto Plazo (Informativo)</b>	0	0	0	0	0
A. Crédito 1					
B. Crédito 2					
C. Crédito XX					

*Guillermina Saldaña Flores*  
GUILLERMINA SALDAÑA FLORES  
ELABORA CONTADORA DE IMPLAN

*Irene Nataly Ortega Arechiga*  
IRENE NATALY ORTEGA ARECHIGA  
REVISORA SUBDIRECTORA ADMINISTRATIVA DE IMPLAN

*Arantxa Stefania Muro Castañeda*  
ARANTXA STEFANIA MURO CASTAÑEDA  
AUTORIZA ENCARGADA DESPACHO DE LA DIRECCION GENERAL DE IMPLAN.

**Instituto Municipal de Planeación de Bahía de Banderas (a)**  
**Balance Presupuestario - LDF**  
**Del 1 de Enero al 31 de Diciembre de 2023 (b)**  
**(PESOS)**

Concepto (c)	Estimado/ Aprobado (d)	Devengado	Recaudado/ Pagado
<b>A. Ingresos Totales (A = A1+A2+A3)</b>	0	3,146	3,146
A1. Ingresos de Libre Disposición	0	3,146	3,146
A2. Transferencias Federales Etiquetadas			
A3. Financiamiento Neto	0	0	0
<b>B. Egresos Presupuestarios<sup>1</sup> (B = B1+B2)</b>	14,788,522	13,840,290	13,421,449
B1. Gasto No Etiquetado (sin incluir Amortización de la Deuda Pública)	14,788,522	13,840,290	13,421,449
B2. Gasto Etiquetado (sin incluir Amortización de la Deuda Pública)			
<b>C. Remanentes del Ejercicio Anterior (C = C1 + C2)</b>	0	0	0
C1. Remanentes de Ingresos de Libre Disposición aplicados en el periodo			
C2. Remanentes de Transferencias Federales Etiquetadas aplicados en el periodo			
<b>I. Balance Presupuestario (I = A - B + C)</b>	-14,788,522	-13,837,144	-13,418,303
<b>II. Balance Presupuestario sin Financiamiento Neto (II = I - A3)</b>	-14,788,522	-13,837,144	-13,418,303
<b>III. Balance Presupuestario sin Financiamiento Neto y sin Remanentes del Ejercicio Anterior (III = II - C)</b>	-14,788,522	-13,837,144	-13,418,303

Concepto	Aprobado	Devengado	Pagado
<b>E. Intereses, Comisiones y Gastos de la Deuda (E = E1+E2)</b>	0	0	0
E1. Intereses, Comisiones y Gastos de la Deuda con Gasto No Etiquetado			
E2. Intereses, Comisiones y Gastos de la Deuda con Gasto Etiquetado			
<b>IV. Balance Primario (IV = III + E)</b>	-14,788,522	-13,837,144	-13,418,303

Concepto	Estimado/ Aprobado	Devengado	Recaudado/ Pagado
<b>F. Financiamiento (F = F1 + F2)</b>	0	0	0
F1. Financiamiento con Fuente de Pago de Ingresos de Libre Disposición			
F2. Financiamiento con Fuente de Pago de Transferencias Federales Etiquetadas			
<b>G. Amortización de la Deuda (G = G1 + G2)</b>	0	0	0
G1. Amortización de la Deuda Pública con Gasto No Etiquetado			
G2. Amortización de la Deuda Pública con Gasto Etiquetado			
<b>A3. Financiamiento Neto (A3 = F - G)</b>	0	0	0

Concepto	Estimado/ Aprobado	Devengado	Recaudado/ Pagado
A1. Ingresos de Libre Disposición	0	3,146	3,146
A3.1 Financiamiento Neto con Fuente de Pago de Ingresos de Libre Disposición (A3.1 = F1 - G1)	0	0	0
F1. Financiamiento con Fuente de Pago de Ingresos de Libre Disposición	0	0	0
G1. Amortización de la Deuda Pública con Gasto No Etiquetado	0	0	0
B1. Gasto No Etiquetado (sin incluir Amortización de la Deuda Pública)	14,788,522	13,840,290	13,421,449
C1. Remanentes de Ingresos de Libre Disposición aplicados en el periodo		0	0
<b>V. Balance Presupuestario de Recursos Disponibles (V = A1 + A3.1 - B1 + C1)</b>	-14,788,522	-13,837,144	-13,418,303
<b>VI. Balance Presupuestario de Recursos Disponibles sin Financiamiento Neto (VI = V - A3.1)</b>	-14,788,522	-13,837,144	-13,418,303


Concepto	Estimado/ Aprobado	Devengado	Recaudado/ Pagado
A2. Transferencias Federales Etiquetadas	0	0	0
A3.2 Financiamiento Neto con Fuente de Pago de Transferencias Federales Etiquetadas (A3.2 = F2 - G2)	0	0	0
F2. Financiamiento con Fuente de Pago de Transferencias Federales Etiquetadas	0	0	0
G2. Amortización de la Deuda Pública con Gasto Etiquetado	0	0	0
B2. Gasto Etiquetado (sin incluir Amortización de la Deuda Pública)	0	0	0

14


C2. Remanentes de Transferencias Federales Etiquetadas aplicados en el periodo		0	0
VII. Balance Presupuestario de Recursos Etiquetados (VII = A2 + A3.2 - B2 + C2)	0	0	0
VIII. Balance Presupuestario de Recursos Etiquetados sin Financiamiento Neto (VIII = VII - A3.2)	0	0	0

*Guillermina Saldana Flores*

GUILLERMINA SALDANA FLORES  
ELABORA CONTADORA DE IMPLAN



IRENE NATALY ORTEGA ARECHIGA  
REVISORA SUBDIRECTORA ADMINISTRATIVA DE  
IMPLAN



ARANTXA STEFANIA NUÑEZ CARTANEDA  
AUTORIZA ENCARGADA DE DESPACHO DE LA DIRECCION GENERAL DE IMPLAN

**Instituto Municipal de Planeación de Bahía de Banderas (a)**  
**Estado Analítico de Ingresos Detallado - LDF**  
**Del 1 de Enero al 31 de Diciembre de 2023 (b)**  
**(PESOS)**

Concepto (c)	Ingreso					Diferencia (e)
	Estimado (d)	Ampliaciones/ (Reducciones)	Modificado	Devengado	Recaudado	
<b>Ingresos de Libre Disposición</b>						
A. Impuestos			0			0
B. Cuotas y Aportaciones de Seguridad Social			0			0
C. Contribuciones de Mejoras			0			0
D. Derechos			0			0
E. Productos			0			0
F. Aprovechamientos	0	0	0	3,109	3,109	3,109
G. Ingresos por Ventas de Bienes y Prestación Servicios	0	0	0	38	38	38
H. Participaciones (H=h1+h2+h3+h4+h5+h6+h7+h8+h9+h10+h11)	0	0	0	0	0	0
h1) Fondo General de Participaciones			0			0
h2) Fondo de Fomento Municipal			0			0
h3) Fondo de Fiscalización y Recaudación			0			0
h4) Fondo de Compensación			0			0
h5) Fondo de Extracción de Hidrocarburos			0			0
h6) Impuesto Especial Sobre Producción y Servicios			0			0
h7) 0.136% de la Recaudación Federal Participable			0			0
h8) 3.17% Sobre Extracción de Petróleo			0			0
h9) Gasolinas y Diésel			0			0
h10) Fondo del Impuesto Sobre la Renta			0			0
h11) Fondo de Estabilización de los Ingresos de las Entidades Federativas			0			0
I. Incentivos Derivados de la Colaboración Fiscal (I=i1+i2+i3+i4+i5)	0	0	0	0	0	0
i1) Tenencia o Uso de Vehículos			0			0
i2) Fondo de Compensación ISAN			0			0
i3) Impuesto Sobre Automóviles Nuevos			0			0
i4) Fondo de Compensación de Repacos-Intermedios			0			0
i5) Otros Incentivos Económicos			0			0
J. Transferencias y Asignaciones			0			0
K. Convenios k1) Otros Convenios y Subsidios	0	0	0	0	0	0
L. Otros Ingresos de Libre Disposición (L=l1+l2)	0	0	0	0	0	0
l1) Participaciones en Ingresos Locales			0			0
l2) Otros Ingresos de Libre Disposición			0			0
<b>I. Total de Ingresos de Libre Disposición (I=A+B+C+D+E+F+G+H+I+J+K+L)</b>	<b>0</b>	<b>0</b>	<b>0</b>	<b>3,146</b>	<b>3,146</b>	<b>3,146</b>
<b>Ingresos Excedentes de Ingresos de Libre Disposición</b>						
<b>Transferencias Federales Etiquetadas</b>						
A. Aportaciones (A=a1+a2+a3+a4+a5+a6+a7+a8)	0	0	0	0	0	0
a1) Fondo de Aportaciones para la Nómina Educativa y Gasto Operativo			0			0
a2) Fondo de Aportaciones para los Servicios de Salud			0			0
a3) Fondo de Aportaciones para la Infraestructura Social			0			0
a4) Fondo de Aportaciones para el Fortalecimiento de los Municipios y de las Demarcaciones Territoriales del Distrito Federal			0			0
a5) Fondo de Aportaciones Múltiples			0			0
a6) Fondo de Aportaciones para la Educación Tecnológica y de Adultos			0			0
a7) Fondo de Aportaciones para la Seguridad Pública de los Estados y del Distrito Federal			0			0
a8) Fondo de Aportaciones para el Fortalecimiento de las Entidades Federativas			0			0
B. Convenios (B=b1+b2+b3+b4)	0	0	0	0	0	0
b1) Convenios de Protección Social en Salud			0			0
b2) Convenios de Descentralización			0			0
b3) Convenios de Reasignación			0			0
b4) Otros Convenios y Subsidios			0			0
C. Fondos Distintos de Aportaciones (C=c1+c2)	0	0	0	0	0	0
c1) Fondo para Entidades Federativas y Municipios Productores de Hidrocarburos			0			0
c2) Fondo Minero			0			0
D. Transferencias, Asignaciones, Subsidios y Subvenciones, y Jubilaciones	14,788,522	410,360	15,198,882	14,788,522	14,788,522	-
E. Otras Transferencias Federales Etiquetadas			0			0
<b>II. Total de Transferencias Federales Etiquetadas (II = A + B + C + D + E)</b>	<b>14,788,522</b>	<b>410,360</b>	<b>15,198,882</b>	<b>14,788,522</b>	<b>14,788,522</b>	<b>-</b>
<b>III. Ingresos Derivados de Financiamientos (III = A)</b>	<b>0</b>	<b>0</b>	<b>0</b>	<b>0</b>	<b>0</b>	<b>0</b>
A. Ingresos Derivados de Financiamientos			0			0
<b>IV. Total de Ingresos (IV = I + II + III)</b>	<b>14,788,522</b>	<b>410,360</b>	<b>15,198,882</b>	<b>14,791,669</b>	<b>14,791,669</b>	<b>3,146</b>
<b>Datos Informativos</b>						
1. Ingresos Derivados de Financiamientos con Fuente de Pago de Ingresos de Libre Disposición			0			0
2. Ingresos Derivados de Financiamientos con Fuente de Pago de Transferencias Federales Etiquetadas			0			0
3. Ingresos Derivados de Financiamientos (3 = 1 + 2)	0	0	0	0	0	0

Instituto Municipal de Planeación de Bahía de Bandejas (a)						
Estado Analítico de Ingresos Detallado - LDF						
Del 1 de Enero al 31 de Diciembre de 2023 (b)						
(PESOS)						
Concepto (c)	Ingreso					Diferencia (e)
	Estimado (d)	Ampliaciones/ (Reducciones)	Modificado	Devengado	Recaudado	

*Guillermina Saldana Flores*  
 GUILLERMINA SALDANA FLORES  
 ELABORA CONTADORA DE IMPLAN

*Irene Nataly Ortega Arechiga*  
 IRENE NATALY ORTEGA ARECHIGA  
 REVISORA SUBDIRECTORA ADMINISTRATIVA DE IMPLAN

*Arantxa Stefania Muro Castañeda*  
 ARANTXA STEFANIA MURO CASTAÑEDA  
 AUTORIZA ENCARGADA DESPACHO DE LA DIRECCION  
 GENERAL DE IMPLAN.

**Instituto Municipal de Planeación de Bahía de Banderas (I)**  
**Estado Análisis del Ejercicio del Presupuesto de Egresos Detallado - LDF**  
**Clasificación por Objeto del Gasto (Capítulo y Concepto)**  
**Del 1 de Enero al 31 de Diciembre de 2023 (I)**  
**(PESOS)**


Concepto (I)	Egresos					Subejercicio (I)
	Aprobado (I)	Ampliaciones/ (Reducciones)	Modificado	Devengado	Pagado	
<b>L. Gasto No Etiquetado (L=A+B+C+D+E+F+G+H+I)</b>	<b>14,788,522</b>	<b>410,360</b>	<b>15,198,882</b>	<b>13,840,290</b>	<b>13,421,449</b>	<b>1,358,593</b>
<b>A. Servicios Personales (A=a1+a2+a3+a4+a5+a6+a7)</b>	<b>10,203,322</b>	<b>-1,319,935</b>	<b>9,183,387</b>	<b>8,909,003</b>	<b>8,784,391</b>	<b>274,384</b>
a1) Remuneraciones al Personal de Carácter Permanente	4,833,600	-534,339	4,299,261	4,207,728	4,207,728	91,729
a2) Remuneraciones al Personal de Carácter Transitorio	240,000	48,065	288,065	283,714	283,714	4,351
a3) Remuneraciones Adicionales y Especiales	3,768,000	-241,112	3,486,208	3,421,784	3,421,784	64,424
a4) Seguridad Social	1,296,000	-212,655	1,083,935	970,136	845,524	113,799
a5) Otras Prestaciones Sociales y Económicas	65,722	-49,399	25,722	25,642	25,642	81
a6) Previsiones			0			0
a7) Pago de Estímulos a Servidores Públicos			0			0
<b>B. Materiales y Suministros (B=b1+b2+b3+b4+b5+b6+b7+b8+b9)</b>	<b>312,000</b>	<b>140,500</b>	<b>452,500</b>	<b>374,103</b>	<b>372,396</b>	<b>78,397</b>
b1) Materiales de Administración, Emisión de Documentos y Artículos Oficiales	168,000	78,500	246,500	203,510	201,803	42,990
b2) Alimentos y Utensilios	24,000	20,000	44,000	37,537	37,537	6,463
b3) Materias Primas y Materiales de Producción y Comercialización			0			0
b4) Materiales y Artículos de Construcción y de Reparación	12,000	0	12,000	3,531	3,531	8,469
b5) Productos Químicos, Farmacéuticos y de Laboratorio	12,000	0	12,000	3,645	3,645	8,355
b6) Combustibles, Lubricantes y Aditivos	60,000	30,000	90,000	87,124	87,124	2,876
b7) Vestuario, Blancos, Prendas de Protección y Artículos Deportivos	30,000	7,000	37,000	31,109	31,109	5,891
b8) Materiales y Suministros Para Seguridad			0			0
b9) Herramientas, Refacciones y Accesorios Menores	6,000	5,000	11,000	7,648	7,648	3,352
<b>C. Servicios Generales (C=c1+c2+c3+c4+c5+c6+c7+c8+c9)</b>	<b>3,391,200</b>	<b>544,960</b>	<b>3,936,160</b>	<b>3,086,473</b>	<b>2,793,952</b>	<b>849,687</b>
c1) Servicios Básicos	235,200	0	235,200	189,313	189,313	45,887
c2) Servicios de Arrendamiento	48,000	0	48,000	23,049	23,049	24,951
c3) Servicios Profesionales, Científicos, Técnicos y Otros Servicios	2,178,000	40,960	2,218,960	1,695,038	1,625,971	522,921
c4) Servicios Financieros, Bancarios y Comerciales	60,000	0	60,000	54,070	54,067	5,933
c5) Servicios de Instalación, Reparación, Mantenimiento y Conservación	378,000	454,000	832,000	791,661	573,518	40,338
c6) Servicios de Comunicación Social y Publicidad	24,000	0	24,000	0	0	24,000
c7) Servicios de Traslado y Viáticos	264,000	0	264,000	158,715	158,715	105,285
c8) Servicios Oficiales	60,000	0	60,000	0	0	60,000
c9) Otros Servicios Generales	144,000	50,000	194,000	174,627	169,319	19,373
<b>D. Transferencias, Asignaciones, Subsidios y Otras Ayudas (D=d1+d2+d3+d4+d5+d6+d7+d8+d9)</b>	<b>0</b>	<b>0</b>	<b>0</b>	<b>0</b>	<b>0</b>	<b>0</b>
d1) Transferencias Internas y Asignaciones al Sector Público			0			0
d2) Transferencias al Resto del Sector Público			0			0
d3) Subsidios y Subvenciones			0			0
d4) Ayudas Sociales			0			0
d5) Pensiones y Jubilaciones			0			0
d6) Transferencias a Fideicomisos, Mandatos y Otros Análogos			0			0
d7) Transferencias a la Seguridad Social			0			0
d8) Donativos			0			0
d9) Transferencias al Exterior			0			0
<b>E. Bienes Muebles, Inmuebles e Intangibles (E=e1+e2+e3+e4+e5+e6+e7+e8+e9)</b>	<b>882,000</b>	<b>744,835</b>	<b>1,626,835</b>	<b>1,470,710</b>	<b>1,470,710</b>	<b>156,125</b>
e1) Mobiliario y Equipo de Administración	846,000	65,841	911,841	887,451	887,451	24,390
e2) Mobiliario y Equipo Educativo y Recreativo	0	25,094	25,094	23,321	23,321	1,773
e3) Equipo e Instrumental Médico y de Laboratorio			0			0
e4) Vehículos y Equipo de Transporte	0	653,900	653,900	554,400	554,400	99,500
e5) Equipo de Defensa y Seguridad			0			0
e6) Maquinaria, Otros Equipos y Herramientas			0			0
e7) Activos Biológicos			0			0
e8) Bienes Inmuebles			0			0
e9) Activos Intangibles	36,000	0	36,000	5,538	5,538	30,462
<b>F. Inversión Pública (F=f1+f2+f3)</b>	<b>0</b>	<b>0</b>	<b>0</b>	<b>0</b>	<b>0</b>	<b>0</b>
f1) Obra Pública en Bienes de Dominio Público			0			0
f2) Obra Pública en Bienes Propios			0			0
f3) Proyectos Productivos y Acciones de Fomento			0			0
<b>G. Inversiones Financieras y Otras Provisiones (G=g1+g2+g3+g4+g5+g6+g7)</b>	<b>0</b>	<b>0</b>	<b>0</b>	<b>0</b>	<b>0</b>	<b>0</b>
g1) Inversiones Para el Fomento de Actividades Productivas			0			0
g2) Acciones y Participaciones de Capital			0			0
g3) Compra de Títulos y Valores			0			0
g4) Concesión de Préstamos			0			0
g5) Inversiones en Fideicomisos, Mandatos y Otros Análogos			0			0
Fideicomiso de Desastres Naturales (Informativo)			0			0
g6) Otras Inversiones Financieras			0			0
g7) Provisiones para Contingencias y Otras Erogaciones Especiales			0			0
<b>H. Participaciones y Aportaciones (H=h1+h2+h3)</b>	<b>0</b>	<b>0</b>	<b>0</b>	<b>0</b>	<b>0</b>	<b>0</b>
h1) Participaciones			0			0
h2) Aportaciones			0			0
h3) Convenios			0			0
<b>I. Deuda Pública (I=i1+i2+i3+i4+i5+i6+i7)</b>	<b>0</b>	<b>0</b>	<b>0</b>	<b>0</b>	<b>0</b>	<b>0</b>
i1) Amortización de la Deuda Pública			0			0
i2) Intereses de la Deuda Pública			0			0
i3) Comisiones de la Deuda Pública			0			0
i4) Gastos de la Deuda Pública			0			0
i5) Costo por Coberturas			0			0
i6) Apoyos Financieros			0			0
i7) Adeudos de Ejercicios Fiscales Anteriores (ADEFAS)			0			0
<b>II. Gasto Etiquetado (II=A+II+B+II+C+II+D+II+E+II+F+II+G+II+H+II+I)</b>	<b>0</b>	<b>0</b>	<b>0</b>	<b>0</b>	<b>0</b>	<b>0</b>
<b>A. Servicios Personales (A=a1+a2+a3+a4+a5+a6+a7)</b>	<b>0</b>	<b>0</b>	<b>0</b>	<b>0</b>	<b>0</b>	<b>0</b>
a1) Remuneraciones al Personal de Carácter Permanente			0			0
a2) Remuneraciones al Personal de Carácter Transitorio			0			0
a3) Remuneraciones Adicionales y Especiales			0			0
a4) Seguridad Social			0			0
a5) Otras Prestaciones Sociales y Económicas			0			0
a6) Previsiones			0			0
a7) Pago de Estímulos a Servidores Públicos			0			0
<b>B. Materiales y Suministros (B=b1+b2+b3+b4+b5+b6+b7+b8+b9)</b>	<b>0</b>	<b>0</b>	<b>0</b>	<b>0</b>	<b>0</b>	<b>0</b>
b1) Materiales de Administración, Emisión de Documentos y Artículos Oficiales			0			0
b2) Alimentos y Utensilios			0			0
b3) Materias Primas y Materiales de Producción y Comercialización			0			0
b4) Materiales y Artículos de Construcción y de Reparación			0			0
b5) Productos Químicos, Farmacéuticos y de Laboratorio			0			0
b6) Combustibles, Lubricantes y Aditivos			0			0
b7) Vestuario, Blancos, Prendas de Protección y Artículos Deportivos			0			0
b8) Materiales y Suministros Para Seguridad			0			0
b9) Herramientas, Refacciones y Accesorios Menores			0			0
<b>C. Servicios Generales (C=c1+c2+c3+c4+c5+c6+c7+c8+c9)</b>	<b>0</b>	<b>0</b>	<b>0</b>	<b>0</b>	<b>0</b>	<b>0</b>
c1) Servicios Básicos			0			0
c2) Servicios de Arrendamiento			0			0
c3) Servicios Profesionales, Científicos, Técnicos y Otros Servicios			0			0
c4) Servicios Financieros, Bancarios y Comerciales			0			0


*[Handwritten signature]*



Instituto Municipal de Planeación de Bahía de Bandejas (a)						
Estado Analítico del Ejercicio del Presupuesto de Egresos Detallado - LDF						
Clasificación por Objeto del Gasto (Capítulo y Concepto)						
Del 1 de Enero al 31 de Diciembre de 2023 (b)						
(PESOS)						
Concepto (c)	Egresos					Subejercicio (e)
	Aprobado (d)	Ampliaciones/ (Reducciones)	Modificado	Devengado	Pagado	
c5) Servicios de Instalación, Reparación, Mantenimiento y Conservación			0			0
c6) Servicios de Comunicación Social y Publicidad			0			0
c7) Servicios de Traslado y Viáticos			0			0
c8) Servicios Oficiales			0			0
c9) Otros Servicios Generales			0			0
D. Transferencias, Asignaciones, Subsidios y Otras Ayudas (D=d1+d2+d3+d4+d5+d6+d7+d8+d9)	0	0	0	0	0	0
d1) Transferencias Internas y Asignaciones al Sector Público			0			0
d2) Transferencias al Resto del Sector Público			0			0
d3) Subsidios y Subvenciones			0			0
d4) Ayudas Sociales			0			0
d5) Pensiones y Jubilaciones			0			0
d6) Transferencias a Fideicomisos, Mandatos y Otros Análogos			0			0
d7) Transferencias a la Seguridad Social			0			0
d8) Donativos			0			0
d9) Transferencias al Exterior			0			0
E. Bienes Muebles, Inmuebles e Intangibles (E=e1+e2+e3+e4+e5+e6+e7+e8+e9)	0	0	0	0	0	0
e1) Mobiliario y Equipo de Administración			0			0
e2) Mobiliario y Equipo Educativo y Recreativo			0			0
e3) Equipo e Instrumental Médico y de Laboratorio			0			0
e4) Vehículos y Equipo de Transporte			0			0
e5) Equipo de Defensa y Seguridad			0			0
e6) Maquinaria, Otros Equipos y Herramientas			0			0
e7) Activos Biológicos			0			0
e8) Bienes Inmuebles			0			0
e9) Activos Intangibles			0			0
F. Inversión Pública (F=f1+f2+f3)	0	0	0	0	0	0
f1) Obra Pública en Bienes de Dominio Público			0			0
f2) Obra Pública en Bienes Propios			0			0
f3) Proyectos Productivos y Acciones de Fomento			0			0
G. Inversiones Financieras y Otras Provisiones (G=g1+g2+g3+g4+g5+g6+g7)	0	0	0	0	0	0
g1) Inversiones Para el Fomento de Actividades Productivas			0			0
g2) Acciones y Participaciones de Capital			0			0
g3) Compra de Títulos y Valores			0			0
g4) Concesión de Préstamos			0			0
g5) Inversiones en Fideicomisos, Mandatos y Otros Análogos			0			0
Fideicomiso de Desastres Naturales (Informativo)			0			0
g6) Otras Inversiones Financieras			0			0
g7) Provisiones para Contingencias y Otras Erogaciones Especiales			0			0
H. Participaciones y Aportaciones (H=h1+h2+h3)	0	0	0	0	0	0
h1) Participaciones			0			0
h2) Aportaciones			0			0
h3) Convenios			0			0
I. Deuda Pública (I=i1+i2+i3+i4+i5+i6+i7)	0	0	0	0	0	0
i1) Amortización de la Deuda Pública			0			0
i2) Intereses de la Deuda Pública			0			0
i3) Comisiones de la Deuda Pública			0			0
i4) Gastos de la Deuda Pública			0			0
i5) Costo por Coberturas			0			0
i6) Apoyos Financieros			0			0
i7) Adeudos de Ejercicios Fiscales Anteriores (ADEFAS)			0			0
<b>III. Total de Egresos (III = I + II)</b>	<b>14,788,522</b>	<b>410,360</b>	<b>15,198,882</b>	<b>13,840,290</b>	<b>13,421,449</b>	<b>1,358,593</b>

Guillermina Saldaña Flores.  
 GUILLERMINA SALDAÑA FLORES  
 ELABORA CONTADORA DE IMPLAN

  
 IRENE NATALY ORTEGA ARECHIGA  
 REVISORA SUBDIRECTORA ADMINISTRATIVA DE IMPLAN

  
 ARANTXA STEFANIA MUERO CASTAÑEDA  
 AUTORIZA ENCARGADA DE DESPACHO DE LA DIRECCION  
 GENERAL DE IMPLAN.

**Instituto Municipal de Planeación de Bahía de Banderas (a)**  
**Estado Analítico del Ejercicio del Presupuesto de Egresos Detallado - LDF**  
**Clasificación Administrativa**  
**Del 1 de Enero al 31 de Diciembre de 2023 (b)**  
**(PESOS)**

Concepto (c)	Egresos					Subejercicio (e)
	Aprobado (d)	Ampliaciones/ (Reducciones)	Modificado	Devengado	Pagado	
<b>I. Gasto No Etiquetado (I=A+B+C+D+E+F+G+H)</b>	<b>14,788,522</b>	<b>410,360</b>	<b>15,198,882</b>	<b>13,840,290</b>	<b>13,421,449</b>	<b>1,358,593</b>
DIRECCION	1,039,526	0	1,039,526	983,385	977,875	56,141
ADMINISTRATIVA	8,928,559	1,238,360	10,166,919	9,019,643	8,629,226	1,147,275
PLANEACION, ORDENAMIENTO TERRITORIAL Y DESARROLLO URBANO SUSTENTABLE	3,783,104	-653,000	3,130,104	3,066,363	3,066,363	63,741
PLANEACION ESTRATEGICA, PROGRAMATICA INTEGRAL Y DEMOCRATICA	1,037,334	-175,000	862,334	770,899	747,986	91,435
						0
						0
						0
						0
<b>II. Gasto Etiquetado (II=A+B+C+D+E+F+G+H)</b>	<b>0</b>	<b>0</b>	<b>0</b>	<b>0</b>	<b>0</b>	<b>0</b>
DIRECCION	0	0	0	0	0	0
ADMINISTRATIVA	0	0	0	0	0	0
PLANEACION, ORDENAMIENTO TERRITORIAL Y DESARROLLO URBANO SUSTENTABLE	0	0	0	0	0	0
PLANEACION ESTRATEGICA, PROGRAMATICA INTEGRAL Y DEMOCRATICA	0	0	0	0	0	0
						0
						0
						0
						0
<b>III. Total de Egresos (III = I + II)</b>	<b>14,788,522</b>	<b>410,360</b>	<b>15,198,882</b>	<b>13,840,290</b>	<b>13,421,449</b>	<b>1,358,593</b>

*Guillermina Saldaña Flores*

GUILLERMINA SALDAÑA FLORES  
 ELABORA CONTADORA DE IMPLAN

*Irene Nataly Ortega Aréchiga*



IRENE NATALY ORTEGA ARÉCHIGA  
 REVISA SUBDIRECTORA ADMINISTRATIVA DE IMPLAN

*Arántxa Stefania Muro Castañeda*

ARÁNTXA STEFANIA MURO CASTAÑEDA  
 AUTORIZA ENCARGADA DESPACHO DE LA DIRECCION  
 GENERAL DE IMPLAN.

**Instituto Municipal de Planeación de Bahía de Banderas (a)**  
**Estado Analítico del Ejercicio del Presupuesto de Egresos Detallado - LDF**  
**Clasificación Funcional (Finalidad y Función)**  
**Del 1 de Enero al 31 de Diciembre de 2023 (b)**  
**(PESOS)**

Concepto (c)	Egresos					Subejercicio (e)
	Aprobado (d)	Ampliaciones/ (Reducciones)	Modificado	Devengado	Pagado	
<b>I. Gasto No Etiquetado (I=A+B+C+D)</b>	14,788,522	410,360	15,198,882	13,840,290	13,421,449	1,358,593
<b>A. Gobierno (A=a1+a2+a3+a4+a5+a6+a7+a8)</b>	14,788,522	410,360	15,198,882	13,840,290	13,421,449	1,358,593
a1) Legislación			0			0
a2) Justicia			0			0
a3) Coordinación de la Política de Gobierno	14,788,522	410,360	15,198,882	13,840,290	13,421,449	1,358,593
a4) Relaciones Exteriores			0			0
a5) Asuntos Financieros y Hacendarios			0			0
a6) Seguridad Nacional			0			0
a7) Asuntos de Orden Público y de Seguridad Interior			0			0
a8) Otros Servicios Generales			0			0
<b>B. Desarrollo Social (B=b1+b2+b3+b4+b5+b6+b7)</b>	0	0	0	0	0	0
b1) Protección Ambiental			0			0
b2) Vivienda y Servicios a la Comunidad			0			0
b3) Salud			0			0
b4) Recreación, Cultura y Otras Manifestaciones Sociales			0			0
b5) Educación			0			0
b6) Protección Social			0			0
b7) Otros Asuntos Sociales			0			0
<b>C. Desarrollo Económico (C=c1+c2+c3+c4+c5+c6+c7+c8+c9)</b>	0	0	0	0	0	0
c1) Asuntos Económicos, Comerciales y Laborales en General			0			0
c2) Agropecuaria, Silvicultura, Pesca y Caza			0			0
c3) Combustibles y Energía			0			0
c4) Minería, Manufacturas y Construcción			0			0
c5) Transporte			0			0
c6) Comunicaciones			0			0
c7) Turismo			0			0
c8) Ciencia, Tecnología e Innovación			0			0
c9) Otras Industrias y Otros Asuntos Económicos			0			0
<b>D. Otras No Clasificadas en Funciones Anteriores (D=d1+d2+d3+d4)</b>	0	0	0	0	0	0
d1) Transacciones de la Deuda Pública / Costo Financiero de la Deuda			0			0
d2) Transferencias, Participaciones y Aportaciones Entre Diferentes Niveles y Ordenes de Gobierno			0			0
d3) Saneamiento del Sistema Financiero			0			0
d4) Adeudos de Ejercicios Fiscales Anteriores			0			0
<b>II. Gasto Etiquetado (II=A+B+C+D)</b>	0	0	0	0	0	0
<b>A. Gobierno (A=a1+a2+a3+a4+a5+a6+a7+a8)</b>	0	0	0	0	0	0
a1) Legislación			0			0
a2) Justicia			0			0
a3) Coordinación de la Política de Gobierno			0			0
a4) Relaciones Exteriores			0			0
a5) Asuntos Financieros y Hacendarios			0			0
a6) Seguridad Nacional			0			0
a7) Asuntos de Orden Público y de Seguridad Interior			0			0
a8) Otros Servicios Generales			0			0
<b>B. Desarrollo Social (B=b1+b2+b3+b4+b5+b6+b7)</b>	0	0	0	0	0	0
b1) Protección Ambiental			0			0
b2) Vivienda y Servicios a la Comunidad			0			0
b3) Salud			0			0
b4) Recreación, Cultura y Otras Manifestaciones Sociales			0			0
b5) Educación			0			0
b6) Protección Social			0			0
b7) Otros Asuntos Sociales			0			0
<b>C. Desarrollo Económico (C=c1+c2+c3+c4+c5+c6+c7+c8+c9)</b>	0	0	0	0	0	0
c1) Asuntos Económicos, Comerciales y Laborales en General			0			0
c2) Agropecuaria, Silvicultura, Pesca y Caza			0			0
c3) Combustibles y Energía			0			0
c4) Minería, Manufacturas y Construcción			0			0
c5) Transporte			0			0
c6) Comunicaciones			0			0
c7) Turismo			0			0
c8) Ciencia, Tecnología e Innovación			0			0
c9) Otras Industrias y Otros Asuntos Económicos			0			0

Instituto Municipal de Planeación de Bahía de Bandejas (a) Estado Analítico del Ejercicio del Presupuesto de Egresos Detallado - LDF Clasificación Funcional (Finalidad y Función) Del 1 de Enero al 31 de Diciembre de 2023 (b) (PESOS)						
Concepto (c)	Egresos					Subejercicio (e)
	Aprobado (d)	Ampliaciones/ (Reducciones)	Modificado	Devengado	Pagado	
D. Otras No Clasificadas en Funciones Anteriores (D=d1+d2+d3+d4)	0	0	0	0	0	0
d1) Transacciones de la Deuda Pública / Costo Financiero de la Deuda			0			0
d2) Transferencias, Participaciones y Aportaciones Entre Diferentes Niveles y Ordenes de Gobierno			0			0
d3) Saneamiento del Sistema Financiero			0			0
d4) Adeudos de Ejercicios Fiscales Anteriores			0			0
<b>III. Total de Egresos (III = I + II)</b>	<b>14,788,522</b>	<b>410,360</b>	<b>15,198,882</b>	<b>13,840,290</b>	<b>13,421,449</b>	<b>1,358,593</b>

*Guillermina Saldana Flores.*  
 GUILLERMINA SALDANA FLORES  
 ELABORA CONTADORA DE IMPLAN

*Irene Nataly Ortega Arechiga*  
 IRENE NATALY ORTEGA ARECHIGA  
 REVISORA SUBDIRECTORA ADMINISTRATIVA DE IMPLAN

*Arantxa Stefania Muro Castaneda*  
 ARANTXA STEFANIA MURO CASTANEDA  
 AUTORIZA EN CARGADA DESPACHO DE LA DIRECCION GENERAL DE IMPLAN.

**Instituto Municipal de Planeación de Bahía de Banderas (a)**  
**Estado Analítico del Ejercicio del Presupuesto de Egresos Detallado - LDF**  
**Clasificación de Servicios Personales por Categoría**  
**Del 1 de Enero al 31 de Diciembre de 2023 (b)**  
**(PESOS)**

Concepto (c)	Egresos					Subejercicio (e)
	Aprobado (d)	Ampliaciones/ (Reducciones)	Modificado	Devengado	Pagado	
<b>I. Gasto No Etiquetado (I=A+B+C+D+E+F)</b>	10,203,322	-1,019,935	9,183,387	8,909,003	8,784,391	274,384
A. Personal Administrativo y de Servicio Público	10,203,322	-1,019,935	9,183,387	8,909,003	8,784,391	274,384
B. Magisterio			0			0
C. Servicios de Salud (C=c1+c2)	0	0	0	0	0	0
c1) Personal Administrativo			0			0
c2) Personal Médico, Paramédico y afin			0			0
D. Seguridad Pública			0			0
E. Gastos asociados a la implementación de nuevas leyes federales o reformas a las mismas (E = e1 + e2)	0	0	0	0	0	0
e1) Nombre del Programa o Ley 1			0			0
e2) Nombre del Programa o Ley 2			0			0
F. Sentencias laborales definitivas			0			0
<b>II. Gasto Etiquetado (II=A+B+C+D+E+F)</b>	0	0	0	0	0	0
A. Personal Administrativo y de Servicio Público			0			0
B. Magisterio			0			0
C. Servicios de Salud (C=c1+c2)	0	0	0	0	0	0
c1) Personal Administrativo			0			0
c2) Personal Médico, Paramédico y afin			0			0
D. Seguridad Pública			0			0
E. Gastos asociados a la implementación de nuevas leyes federales o reformas a las mismas (E = e1 + e2)	0	0	0	0	0	0
e1) Nombre del Programa o Ley 1			0			0
e2) Nombre del Programa o Ley 2			0			0
F. Sentencias laborales definitivas			0			0
<b>III. Total del Gasto en Servicios Personales (III = I + II)</b>	10,203,322	-1,019,935	9,183,387	8,909,003	8,784,391	274,384

*Guillermina Saldaña Flores*  
 GUILLERMINA SALDAÑA FLORES  
 ELABORA CONTADORA DE IMPLAN

*Irene Nataly Ortega Arechiga*  
 IRENE NATALY ORTEGA ARECHIGA  
 REVISA SUBDIRECTORA ADMINISTRATIVA DE IMPLAN

*Arantxa Stefania Muro Castañeda*  
 ARANTXA STEFANIA MURO CASTAÑEDA  
 AUTORIZA ENCARGADA DESPACHO DE LA DIRECCION  
 GENERAL DE IMPLAN.

Instituto Municipal de Planeación de Bahía de Banderas (a)										
Informe Analítico de Obligaciones Diferentes de Financiamientos – LDF										
Del 1 de Enero al 31 de Diciembre de 2023 (b)										
(PESOS)										
Denominación de las Obligaciones Diferentes de Financiamiento	Fecha del Contrato	Fecha de inicio de operación del proyecto	Fecha de vencimiento	Monto de la inversión pactado	Plazo pactado	Monto promedio mensual del pago de la contraprestación	Monto promedio mensual del pago de la contraprestación correspondiente al pago de inversión	Monto pagado de la inversión al XX de XXXX de 20XX	Monto pagado de la inversión actualizado al XX de XXXX de 20XX	Saldo pendiente por pagar de la inversión al XX de XXXX de 20XX
(c)	(d)	(e)	(f)	(g)	(h)	(i)	(j)	(k)	(l)	(m = g - l)
<b>A. Asociaciones Público Privadas (APP's) (A=a+b+c+d)</b>	0	0	0	0	0	0	0	0	0	0
a) APP 1										0
b) APP 2										0
c) APP 3										0
d) APP XX										0
<b>B. Otros Instrumentos (B=a+b+c+d)</b>	0	0	0	0	0	0	0	0	0	0
a) Otro Instrumento 1										0
b) Otro Instrumento 2										0
c) Otro Instrumento 3										0
d) Otro Instrumento XX										0
<b>C. Total de Obligaciones Diferentes de Financiamiento (C=A+B)</b>	0	0	0	0	0	0	0	0	0	0

*Guillermina Saldaña Flores.*

GUILLERMINA SALDAÑA FLORES  
ELABORA CONTADORA DE IMPLAN

*Irene Nataly Ortega Arechiga*

IRENE NATALY ORTEGA ARECHIGA  
REVISORA SUBDIRECTORA ADMINISTRATIVA DE IMPLAN

*Arantxa Stefania Muro Castañeda*

ARANTXA STEFANIA MURO CASTAÑEDA  
AUTORIZA ENCARGADA DESPACHO DE LA DIRECCION  
GENERAL DE IMPLAN.






Usu: SUPERVISOR  
Rep: rptEstadoPresupuestoEgresosUA\_FN\_PG\_PI


# Instituto Municipal de Planeación de Bahía de Banderas NAYARIT

Ramo o Dependencia / Función / Programas y proyectos de Inversión  
Del 01/ene./2023 Al 31/dic./2023

Fecha y hora de Impresión | 12/feb./2024  
12:42 p. m.

Ramo o Dependencia / Función / Programas y proyectos de inversión	Ampliaciones / Aprobado (Reducciones)	Presupuesto Vigente	Comprometido	Presupuesto Disponible para Comprometer	Devengado	Comprometido No Devengado	Presupuesto Sin Devengar	Ejercido	Pagado	Cuentas por Pagar Deuda
---	---------------------------------------	---------------------	--------------	---	-----------	---------------------------	--------------------------	----------	--------	-------------------------

  
\_\_\_\_\_  
GUILLERMINA SALDANA FLORES  
ELABORA CONTADORA DE IMPLAN

  
\_\_\_\_\_  
ARANTXA STEFANIA MURO TORRES ANEDA  
AUTORIZA ENCARGADA DE ESPACIO DE LA DIRECCION GENERAL IMPLAN

  
\_\_\_\_\_  
IRENE NATALY ORTEGA ARECHIGA  
REVISASUBDIRECTORA ADMINISTRATIVA DE IMPLAN





**Instituto Municipal de Planeación de Bahía de Banderas  
NAYARIT**

**Estado Analítico de Ingresos  
Del 01/ene./2023 Al 31/dic./2023**

Utr: SUPERMSOR  
Rep: rptEstadoPresupuestoIngresosRB\_CP\_2019

Fecha y | 12/feb./2024  
hora de Impresión | 02:15 p. m.

Rubro de Ingresos	Ingreso					Diferencia
	Estimado	Ampliaciones y Reducciones	Modificado	Devengado	Recaudado	
	(1)	(2)	(3=1+2)	(4)	(5)	
IMPUESTOS	\$0.00	\$0.00	\$0.00	\$0.00	\$0.00	0.00
CUOTAS Y APORTACIONES DE SEGURIDAD SOCIAL	\$0.00	\$0.00	\$0.00	\$0.00	\$0.00	0.00
CONTRIBUCIONES DE MEJORAS	\$0.00	\$0.00	\$0.00	\$0.00	\$0.00	0.00
DERECHOS	\$0.00	\$0.00	\$0.00	\$0.00	\$0.00	0.00
PRODUCTOS	\$0.00	\$0.00	\$0.00	\$0.00	\$0.00	0.00
APROVECHAMIENTOS	\$0.00	\$0.00	\$0.00	\$0.00	\$0.00	0.00
INGRESOS POR VENTA DE BIENES, PRESTACIÓN DE SERVICIOS Y OTROS	\$0.00	\$0.00	\$0.00	\$3,108.66	\$3,108.66	3,108.66
INGRESOS PARTICIPACIONES, APORTACIONES, CONVENIOS, INCENTIVOS DERIVADOS DE LA COLABORACIÓN FISCAL Y FONDOS DISTINTOS DE APORTACIONES	\$0.00	\$0.00	\$0.00	\$37.50	\$37.50	37.50
TRANSFERENCIAS, ASIGNACIONES, SUBSIDIOS Y SUBVENCIONES, Y PENSIONES Y JUBILACIONES	\$14,788,522.39	\$410,360.00	\$15,198,882.39	\$14,788,522.38	\$14,788,522.38	-0.01
INGRESOS DERIVADOS DE FINANCIAMIENTOS	\$0.00	\$0.00	\$0.00	\$0.00	\$0.00	0.00
<b>Total</b>	<b>\$14,788,522.39</b>	<b>\$410,360.00</b>	<b>\$15,198,882.39</b>	<b>\$14,791,668.54</b>	<b>\$14,791,668.54</b>	
<b>Ingresos Excedentes</b>						<b>3,146.15</b>



Instituto Municipal de Planeación de Bahía de Banderas  
NAYARIT

Estado Analítico de Ingresos  
Del 01/ene./2023 Al 31/dic./2023

Usr: SUPERVISOR  
Rep: rptEstadoPresupuestoIngresosRB\_CP\_2019

Fecha y hora de Impresión | 12/feb./2024  
02:15 p. m.

Estado Analítico de Ingresos por Fuente de Financiamiento	Ingreso					Diferencia
	Estimado	Ampliaciones y Reducciones	Modificado	Devengado	Recaudado	
	(1)	(2)	(3=1+2)	(4)	(5)	
<b>Ingresos del Poder Ejecutivo Federal o Estatal y de los Municipios</b>						
IMPUESTOS	\$0.00	\$0.00	\$0.00	\$0.00	\$0.00	0.00
CUOTAS Y APORTACIONES DE SEGURIDAD SOCIAL	\$0.00	\$0.00	\$0.00	\$0.00	\$0.00	0.00
CONTRIBUCIONES DE MEJORAS	\$0.00	\$0.00	\$0.00	\$0.00	\$0.00	0.00
DERECHOS	\$0.00	\$0.00	\$0.00	\$0.00	\$0.00	0.00
PRODUCTOS	\$0.00	\$0.00	\$0.00	\$0.00	\$0.00	0.00
APROVECHAMIENTOS	\$0.00	\$0.00	\$0.00	\$3,108.66	\$3,108.66	3,108.66
PARTICIPACIONES, APORTACIONES, CONVENIOS, INCENTIVOS DERIVADOS DE LA COLABORACIÓN FISCAL Y FONDOS DISTINTOS DE APORTACIONES	\$0.00	\$0.00	\$0.00	\$0.00	\$0.00	0.00
TRANSFERENCIAS, ASIGNACIONES, SUBSIDIOS Y SUBVENCIONES, Y PENSIONES Y JUBILACIONES	\$14,788,522.39	\$410,360.00	\$15,198,882.39	\$14,788,522.38	\$14,788,522.38	-0.01
<b>Ingresos de los Entes Públicos de los Poderes Legislativo y Judicial, de los Órganos Autónomos y del Sector Paraestatal o Paramunicipal, así como de las Empresas Productivas del Estado</b>						
CUOTAS Y APORTACIONES DE SEGURIDAD SOCIAL	\$0.00	\$0.00	\$0.00	\$0.00	\$0.00	0.00
PRODUCTOS	\$0.00	\$0.00	\$0.00	\$0.00	\$0.00	0.00
INGRESOS POR VENTA DE BIENES, PRESTACIÓN DE SERVICIOS Y OTROS INGRESOS	\$0.00	\$0.00	\$0.00	\$37.50	\$37.50	37.50
TRANSFERENCIAS, ASIGNACIONES, SUBSIDIOS Y SUBVENCIONES, Y PENSIONES Y JUBILACIONES	\$0.00	\$0.00	\$0.00	\$0.00	\$0.00	0.00
<b>Ingresos Derivados de Financiamiento</b>						
INGRESOS DERIVADOS DE FINANCIAMIENTOS	\$0.00	\$0.00	\$0.00	\$0.00	\$0.00	0.00
<b>Total</b>	<b>\$14,788,522.39</b>	<b>\$410,360.00</b>	<b>\$15,198,882.39</b>	<b>\$14,791,668.54</b>	<b>\$14,791,668.54</b>	
<b>Ingresos Excedentes</b>						<b>3,146.15</b>



Instituto Municipal de Planeación de Bahía de Banderas  
NAYARIT

Estado Analítico de Ingresos  
Del 01/ene./2023 Al 31/dic./2023

Usu: SUPERMSOR

Rep: rptEstadoPresupuestoIngresosRB\_CP\_2019

Fecha y | 12/feb./2024

hora de Impresión | 02:15 p. m.



GUILLERMINA SALDANA FLORES  
ELABORA CONTADORA DE IMPLAN



IRENE NATALY ORTEGA ARECHIGA  
REVISORA SUBDIRECTORA ADMINISTRATIVA DE IMPLAN



ARANTXA STEFANIA MURO CASTAÑEDA  
AUTORIZA ENCARGADA DESPACHO DE LA DIRECCION  
GENERAL IMPLAN

Nuevo Nayarit, Nayarit, a 21 de Febrero del 2024

Asunto: Oficio de Carga de Actividades para el ejercicio fiscal 2023

## Instituto Municipal de Planeación de Bahía de Banderas

### PRESENTE

Por medio de la presente autorizo y doy el visto bueno a las actividades que se cargaron en el sistema SIIM (Sistema Integral de Información Municipal) para el ejercicio fiscal 2023. De igual manera hago constar que se llevo a cabo la revisión correspondiente en tiempo y forma de la información cargada y todos los datos que contienen son verídicos.

**Método de autorización:** Digital por medio de la cuenta de Director de dependencia

Atentamente:



Lic. Arantxa Stefania Muro Castañeda

Encargada del Despacho de la Dirección General del Instituto Municipal de Planeación para Bahía de Banderas,  
Nayarit.



## Programa Operativo Anual Reporte Anual 2023

Clave	Actividad	Tipo	Cantidad	Ejercicio 2023												Actividades realizadas en el trimestre	Porcentaje de avance anual por actividad	Sentido del Indicador	Actividades por realizar			
				P	R	P	R	P	R	P	R	P	R	P	R							
5.3.2.2.17.20	Seguimiento al Centro Municipal de Información y Estadística Básica	Plataforma	1	P	0	0	0	0	0	0	0	0	0	0	0	0	0	1	0	0%	Ascendente	1
				R	0	0	0	0	0	0	0	0	0	0	0	0	0	0				
5.2.3.2.18.20	Elaboración del Programa Operativo Anual (programa anual de trabajo)	Documento	1	P	1	0	0	0	0	0	0	0	0	0	0	0	0	0	1	100%	Ascendente	0
				R	1	0	0	0	0	0	0	0	0	0	0	0	0	0				
6.1.3.1.19.20	Coordinación y gestión de contenidos del IMPLAN; aplicación de metodologías de trabajo de acuerdo a los requerimientos; creación de gráficos y/o contenidos audiovisuales de apoyo según el área y sus necesidades.	Informe	4	P	0	0	1	0	0	1	0	0	1	0	0	1	0	1	4	100%	Ascendente	0
				R	0	0	1	0	0	1	0	0	1	0	0	1	0	1				
5.3.2.2.20.20	Modificación al Reglamento del Comité de Adquisiciones, Enajenaciones, Arrendamientos y Contratación de Servicios Relacionados con Bienes Muebles e Inmuebles	Documento	1	P	0	0	0	0	0	0	0	1	0	0	0	0	0	0	1	100%	Ascendente	0
				R	0	0	0	0	0	0	0	0	0	0	0	0	1	0				

### Área o Proyecto Específico: Sub-dirección Ordenamiento Territorial

CLAVE	Actividad	Meta Anual			Enero	Febrero	Marzo	Abril	Mayo	Junio	Julio	Agosto	Septiembre	Octubre	Noviembre	Diciembre	Actividades realizadas en el trimestre	Porcentaje de avance anual por actividad	Sentido del Indicador	Actividades por realizar
		U.M.	Cantidad																	
6.1.1.21.20	Participación en la elaboración del Programa de Ordenamiento Ecológico Local (POEL) con Ordenamiento Territorial, Desarrollo Urbano y Medio Ambiente y la SEMARNAT	Informe	3	P	0	0	0	0	0	1	0	0	1	0	0	1	4	100%	Ascendente	0
				R	0	0	0	0	0	1	0	1	1	0	0	1				
5.3.2.3.22.20	Actualización del Reglamento de construcción del municipio de Bahía de Banderas en conjunto con la dirección de Ordenamiento Territorial, Desarrollo Urbano y Medio Ambiente	Documento	1	P	0	0	0	0	0	0	0	0	0	1	0	0	0	0%	Ascendente	1
				R	0	0	0	0	0	0	0	0	0	0	0	0				
6.3.4.23.20	Acciones para el rescate espacios públicos municipales	Informe	4	P	0	0	1	0	0	1	0	0	1	0	0	1	4	100%	Ascendente	0
				R	0	0	1	0	0	1	0	0	1	0	0	1				
5.3.1.3.24.20	Formación y actualización del personal entorno a temas transversales a las actividades del IMPLAN	Informe	4	P	0	0	1	0	0	1	0	0	1	0	0	1	4	100%	Ascendente	0
				R	0	0	1	0	0	1	0	0	1	0	0	1				
5.3.1.2.25.20	Recabar información de las distintas instituciones y secretarías con la finalidad de poder contar con un mecanismo de consulta digital de datos normativos, cartográficos, artículos, publicaciones e investigaciones académicas y estadística histórica	Plataforma	1	P	0	0	0	0	0	0	0	0	0	0	0	1	1	100%	Ascendente	0
				R	0	0	0	0	0	0	0	0	0	0	0	1				
1.1.1.3.26.20	Participación en las Instancias de Coordinación Metropolitana, COM, IMBA y CCM	Informe	4	P	1	0	0	1	0	0	1	0	0	1	0	0	4	100%	Ascendente	0
				R	1	0	0	1	0	0	0	1	0	1	0	0				
6.1.3.1.27.20	Colaboración con ONU Hábitat e Infonavit en la generación de una línea base y un esquema de monitoreo de Indicadores urbanos, alineados al cumplimiento de los ODS	Informe	4	P	0	0	1	0	0	1	0	0	1	0	0	1	4	100%	Ascendente	0
				R	0	0	1	0	1	0	0	0	1	0	0	1				

### Área o Proyecto Específico: Sub-dirección de Planeación Estratégica y Programática

CLAVE	Actividad	Meta Anual			Enero	Febrero	Marzo	Abril	Mayo	Junio	Julio	Agosto	Septiembre	Octubre	Noviembre	Diciembre	Actividades realizadas en el trimestre	Porcentaje de avance anual por actividad	Sentido del Indicador	Actividades por realizar
		U.M.	Cantidad																	
1.3.1.2.28.20	Creación y seguimiento a la pagina web para la promoción y difusión de las evaluaciones	Informe	4	P	0	0	1	0	0	1	0	0	1	0	0	1	4	100%	Ascendente	0
				R	0	0	1	0	0	1	0	0	1	0	0	1				
1.3.1.3.29.20	Verificación y dictaminación de los avances de cumplimiento del sistema municipal de planeación	Informe	4	P	0	0	1	0	0	1	0	0	1	0	0	1	4	100%	Ascendente	0
				R	0	0	1	0	0	1	0	0	1	0	0	1				
1.3.1.3.30.20	Seguimiento de cumplimiento a los Indicadores del Plan Municipal de Desarrollo 2021-2050; del Programa de Gobierno Municipal 2021-2024; y MIR's Institucionales	Reporte	4	P	1	0	0	1	0	0	1	0	0	1	0	0	4	100%	Ascendente	0
				R	1	0	0	1	0	0	1	0	0	1	0	0				
1.3.1.3.31.20	Cumplimiento al programa de capacitación a las dependencias para gestión municipal	Curso	4	P	0	0	1	0	0	1	0	0	1	0	0	1	6	100%	Ascendente	0
				R	0	1	2	0	0	1	0	0	1	0	0	1				

### Programa Operativo Anual Reporte Anual 2023

1.3.1.4.32.20	Colaboración con la Dirección de Tesorería para la elaboración del Presupuesto de Egresos Municipal	Documento	1	P	0	0	0	0	0	0	0	0	0	0	0	0	1	1	100%	Ascendente	0
				R	0	0	0	0	0	0	0	0	0	0	0	0	0				
1.3.1.4.33.20	Realización y presentación del Informe de Resultados de las Evaluaciones del Desempeño	Informe	4	P	1	0	0	1	0	0	1	0	0	1	0	0	0	4	100%	Ascendente	0
				R	1	0	0	1	0	0	1	0	0	1	0	0					
5.3.1.3.34.20	Seguimiento a la coordinación y asesoría para la elaboración de programas especiales de las dependencias de la administración pública municipal	Asesoría	3	P	0	0	0	1	0	0	1	0	0	1	0	0	3	100%	Ascendente	0	
				R	0	0	0	1	0	0	1	0	0	1	0	0					
5.3.2.3.35.20	Seguimiento a la coordinación y asesoría en la elaboración de programas Institucionales de las dependencias y entidades de la administración pública municipal	Informe	1	P	0	0	0	0	0	0	0	0	0	0	0	1	1	100%	Ascendente	0	
				R	0	0	0	0	0	0	0	0	0	0	0	1					
5.2.3.2.36.20	Elaboración del Programa Anual de Evaluación (PAE) de Fondos Federales y Programas Municipales (IMPLAN/Tesorería)	Documento	1	P	0	0	0	1	0	0	0	0	0	0	0	0	1	100%	Ascendente	0	
				R	0	0	0	1	0	0	0	0	0	0	0						
3.1.3.1.37.20	Integración de la cartera de proyectos de inversión en el municipio	Documento	2	P	0	0	0	1	0	0	0	0	0	1	0	0	2	100%	Ascendente	0	
				R	0	0	0	1	0	0	0	0	0	1	0	0					
				<b>113</b>																	
																	<b>98.16%</b>				



**Lic. Arantza Stefania Muro Castañeda**  
Encargada del Despacho de la Dirección General del Instituto Municipal de Planeación para Bahía de Banderas, Nayarit.